

กำหนดการสอนหลักสูตร Medical Imaging Information Administration
 สมาคมรังสีเทคนิคแห่งประเทศไทย
 วันที่ 21-24 กรกฎาคม พ.ศ. 2559
 โรงแรมรอยัลริเวอร์ กรุงเทพมหานคร

คณะวิทยากร

ผศ.ดร.นภาพงษ์ พงษ์นภาพงค์	วท.บ. (รังสีเทคนิค), ม.มหิดล วท.ม. (ฟิสิกส์การแพทย์), ม.มหิดล Ph.D.(Medical Physics) University of Texas Graduate School of Biomedical Science, U.S.A. ภาควิชารังสีเทคนิค คณะเทคนิคการแพทย์ ม.มหิดล
ผศ.ดร.ยุทธพล วิเชียรอินทร์	วท.บ. (รังสีเทคนิค), ม.มหิดล M.Sc. (Information and Communication Technology), Hawaii Pacific University, U.S.A. Ph.D. (Information Science) University of Hawaii at Manoa, U.S.A. ภาควิชารังสีเทคนิค คณะเทคนิคการแพทย์ ม.มหิดล
อ.ชัยพฤกษ์ วัฒนากา	M.Sc. (Management Information System) มหาวิทยาลัยเทคโนโลยีพระจอมเกล้าพระนครเหนือ Certified Information Systems Auditor (CISA) Certified Information Systems Security Professional (CISSP) IT Audit Manager (Internal Audit Department) ณ บริษัทชั้นนำ

วันที่ 21 กรกฎาคม พ.ศ. 2559

เวลา	หัวข้อการบรรยาย	วิทยากร
8.00-8.45	ลงทะเบียน	
8.45-9.00	พิธีเปิดหลักสูตรการอบรม	
9.00-9.45	Introduction to IABSRT and MIIA	ดร.นภาพงษ์
9.45-10.30	Basics of Digital Imaging	ดร.นภาพงษ์
10.30-10.45	พักรับประทานชา กาแฟ	
10.45-11.30	Digital Imaging Modalities	ดร.นภาพงษ์
11.30-12.15	Image Quality in Digital Imaging	ดร.นภาพงษ์
12.15-13.15	พักรับประทานอาหารกลางวัน	
13.15-14.00	Image Artifacts in Digital Imaging	ดร.นภาพงษ์
14.00-14.45	Basics of Image Processing	ดร.นภาพงษ์
14.45-15.00	พักรับประทานชา กาแฟ	
15.00-15.45	Quality Control of Digital Imaging -CR	ดร.นภาพงษ์
15.45-16.30	Quality Control of Digital Imaging -DR	ดร.นภาพงษ์

วันที่ 22 กรกฎาคม พ.ศ. 2559

เวลา	หัวข้อการบรรยาย	วิทยากร
9.00-9.45	Monitor QA and QC	ดร.นภาพงษ์
9.45-10.30	How to work effectively with digital imaging	ดร.นภาพงษ์
10.30-10.45	พักรับประทานชา กาแฟ	
10.45-11.30	Basics of Information System	ดร.ยุทธพล
11.30-12.15	Computer Hardware & Software	ดร.ยุทธพล
12.15-13.15	พักรับประทานอาหารกลางวัน	
13.15-14.00	Computer Classifications	ดร.ยุทธพล
14.00-14.45	Basic concept of File & Database system	ดร.ยุทธพล
14.45-15.00	พักรับประทานชา กาแฟ	
15.00-15.45	Introduction to Telecommunication	ดร.ยุทธพล
15.45-16.30	Introduction to Data Communication	ดร.ยุทธพล

วันที่ 23 กรกฎาคม พ.ศ. 2559

เวลา	หัวข้อการบรรยาย	วิทยากร
9.00-9.45	Introduction to Computer Network	ดร.ยุทธพล
9.45-10.30	Introduction to Internet Technology	ดร.ยุทธพล
10.30-10.45	พักรับประทานชา กาแฟ	
10.45-11.30	Introduction to DICOM standard	ดร.ยุทธพล
11.30-12.15	Introduction to PACS	ดร.ยุทธพล
12.15-13.15	พักรับประทานอาหารกลางวัน	
13.15-14.00	Storage System I	ดร.ยุทธพล
14.00-14.45	Storage System II	ดร.ยุทธพล
14.45-15.00	พักรับประทานชา กาแฟ	
15.00-15.45	DICOM Viewer Technology	ดร.ยุทธพล
15.45-16.30	Cloud PACS systems	ดร.ยุทธพล

วันที่ 24 กรกฎาคม พ.ศ. 2559

เวลา	หัวข้อการบรรยาย	วิทยากร
9.00-9.45	Basic Networking I	อ.ชัยพฤกษ์
9.45-10.30	Basic Networking II	อ.ชัยพฤกษ์
10.30-10.45	พักรับประทานชา กาแฟ	
10.45-11.30	Network Devices	อ.ชัยพฤกษ์
11.30-12.15	Network Protocol	อ.ชัยพฤกษ์
12.15-13.15	พักรับประทานอาหารกลางวัน	
13.15-14.00	Network Management	อ.ชัยพฤกษ์
14.00-14.45	Network Troubleshooting	อ.ชัยพฤกษ์

วันที่ 24 กรกฎาคม พ.ศ. 2559

14.45-15.00	พักรับประทานอาหารกลางวัน	
15.00-15.45	Basic Network Security I	อ.ชัยพฤกษ์
15.45-16.30	Basic Network Security II	อ.ชัยพฤกษ์

4 กันยายน พ.ศ. 2559

เวลา	หัวข้อการบรรยาย
9.00-10.30	สอบพร้อมกับสมาคมรังสีเทคนิค 7 ประเทศ วิชา MIIA
11.00-12.30	สอบพร้อมกับสมาคมรังสีเทคนิค 7 ประเทศ วิชา CT
13.00-14.30	สอบพร้อมกับสมาคมรังสีเทคนิค 7 ประเทศ วิชา MRI
14.30-16.00	สอบพร้อมกับสมาคมรังสีเทคนิค 7 ประเทศ วิชา Ultrasound

สนใจติดต่อ

คุณกุลธิดา โพธิ์แดง

สมาคมรังสีเทคนิคแห่งประเทศไทย


ภาควิชารังสีเทคนิค คณะเทคนิคการแพทย์

มหาวิทยาลัย มหิดล

โทร: 092-257-5985 085-156-6352

E-mail: siriraj.212@hotmail.com

สมาคมรังสีเทคนิคแห่งประเทศไทย
ภาควิชารังสีเทคนิค คณะเทคนิคการแพทย์
โรงพยาบาลศิริราช กรุงเทพฯ 10700
โทร. 02-419-7173 โทรสาร 02-419-7173
www.tsrt.or.th



THAI SOCIETY OF RADIOLOGICAL TECHNOLOGISTS
DEPARTMENT OF RADIOLOGICAL TECHNOLOGY
FACULTY OF MEDICAL TECHNOLOGY
SIRIRAJ HOSPITAL, BANGKOK 10700, THAILAND
www.tsrt.or.th

Medical Imaging Information Administration

วันที่ 21-24 กรกฎาคม พ.ศ. 2559

โรงแรมรอยัลริเวอร์ (สะพานกรุงธน) กรุงเทพมหานคร

ลำดับที่ MIIA

.....

ใบลงทะเบียน	เฉพาะเจ้าหน้าที่
<p>ชื่อ-นามสกุล.....(ตัวพิมพ์หรือบรรจง)</p> <p>ตำแหน่ง.....สถานที่ทำงาน.....</p> <p>โทรศัพท์.....โทรสาร.....</p> <p>E-mail.....มือถือ.....</p> <p>ทั้งนี้ได้ชำระเงินค่าลงทะเบียนมาด้วยแล้ว เป็นจำนวนเงิน 7,500 บาท โดย</p> <p><input type="checkbox"/> เช็ค สั่งจ่าย “สมาคมรังสีเทคนิคแห่งประเทศไทย”</p> <p><input type="checkbox"/> โอนเงินผ่านบัญชีธนาคารไทยพาณิชย์ สาขา ศิริราช (สามารถโอนผ่านตู้ ATM ได้) ชื่อบัญชี “สมาคมรังสีเทคนิคแห่งประเทศไทย” เลขที่บัญชี 016-2-65280-8</p> <p>ติดต่อ สำนักงานสมาคมรังสีเทคนิคแห่งประเทศไทย โทร. 092-257-5985, 085-156-6352 โทรสาร 02-419-7173 ขอสัญญาณแฟกซ์</p> <p>หมายเหตุ การลงทะเบียนจะสมบูรณ์ ต่อเมื่อได้รับค่าลงทะเบียนเรียบร้อยแล้ว กรุณายกเอกสาร หลักฐานการชำระค่าลงทะเบียนก่อนส่ง Fax. มาที่ 02-419-7173 ขอสัญญาณแฟกซ์ หรือ siriraj.212@hotmail.com ทางสมาคมจะติดต่อกลับไปทาง Email ของท่าน กรุณาชำระค่าลงทะเบียนภายใน วันที่ 19 กรกฎาคม 2559 ***ลงทะเบียนพนักงานชำระเพิ่ม 500 บาท***</p> <p>ลงชื่อ..... (.....) วันที่.....</p>	<p><input type="checkbox"/></p> <p>ได้รับหลักฐาน การชำระเงิน เรียบร้อยแล้ว จากธนาคาร</p> <p>.....</p> <p>.....</p> <p>เมื่อวันที่</p> <p>.....</p> <p>จำนวนเงิน</p> <p>.....</p> <p><input type="checkbox"/></p> <p>ออกไปเสร็จแล้ว เล่มที่/เลขที่</p> <p>.....</p> <p><input type="checkbox"/></p> <p>บริษัทสนับสนุน</p> <p>.....</p> <p>.....</p> <p>.....</p>
<p>ใบเสร็จออกในนาม</p> <p><input type="checkbox"/> ตนเอง.....</p> <p><input type="checkbox"/> บริษัท.....</p> <p>ที่อยู่.....</p> <p>ที่อยู่.....</p> <p>เลขประจำตัวผู้เสียภาษีของหน่วยงาน.....</p>	

กำหนดการสอนหลักสูตร Computed Tomography for Technologist

สมาคมรังสีเทคนิคแห่งประเทศไทย

11-14 สิงหาคม พ.ศ. 2559

คณาจารย์

ศ.พญ.จิรพร เหล่าธรรมทัศน์

อ.พญ.ลินดา บรวาน์

รศ.นพ. สุทธิพงษ์ จงจิระศิริ

ผศ.นพ.บัญชา องค์กรวิวัฒน์

ผศ.ดร.นภาพงษ์ พงษ์นงาค์

อ.พญ.นิตยา จิตรภักษ์

อ.พญ.นุชจรินทร์ ศุภกุล

อ.วิชาญ ศิลปะกุล

อ.สายฝน อาจมนตรี

คณะแพทยศาสตร์โรงพยาบาลรามาธิบดี

ศูนย์ AIMC โรงพยาบาลรามาธิบดี

คณะแพทยศาสตร์โรงพยาบาลรามาธิบดีมหาวิทยาลัยมหิดล

อาจารย์พิเศษ คณะเทคนิคการแพทย์ มหาวิทยาลัยมหิดล

คณะเทคนิคการแพทย์ มหาวิทยาลัยมหิดล

คณะแพทยศาสตร์โรงพยาบาลรามาธิบดี

คณะแพทยศาสตร์โรงพยาบาลรามาธิบดี

คณะแพทยศาสตร์โรงพยาบาลรามาธิบดี มหาวิทยาลัยมหิดล

คณะแพทยศาสตร์โรงพยาบาลรามาธิบดี มหาวิทยาลัยมหิดล

วันที่ 11 สิงหาคม พ.ศ. 2559

เวลา	หัวข้อการบรรยาย	วิทยากร
8.00-8.45	ลงทะเบียน	
8.45-9.00	พิธีเปิดหลักสูตรการอบรม	
9.00-9.45	Introduction to IABSRT	อ.นภาพงษ์
9.45-10.30	Basic Physics of Computed Tomography	อ.นภาพงษ์
10.30-10.45	พักรับประทานอาหารกลางวัน	
10.45-11.30	CT instrumentation	อ.นภาพงษ์
11.30-12.15	Data Acquisition and image reconstruction	อ.นภาพงษ์
12.15-13.15	พักรับประทานอาหารกลางวัน	
13.15-14.00	Advanced CT Instrumentation and Recent Technology	อ.นภาพงษ์
14.00-14.45	Factors affecting image quality	อ.นภาพงษ์
14.45-15.00	พักรับประทานอาหารกลางวัน	
15.00-15.45	Image Artifacts	อ.นภาพงษ์
15.45-16.30	Methods for measuring radiation dose in CT	อ.นภาพงษ์

วันที่ 12 สิงหาคม พ.ศ. 2559

เวลา	หัวข้อการบรรยาย	วิทยากร
9.00-9.45	Anatomy for CT technologist I	อ.บัญชา
9.45-10.30	Anatomy for CT technologist II	อ.บัญชา
10.30-10.45	พักรับประทานอาหารกลางวัน	
10.45-11.30	Anatomy for CT technologist III	อ.บัญชา
11.30-12.30	Anatomy for CT technologist IV	อ.บัญชา

วันที่ 12 สิงหาคม พ.ศ. 2559

เวลา	หัวข้อการบรรยาย	วิทยากร
12.30-13.15	พักรับประทานอาหารกลางวัน	
13.15-14.00	Cardiac CT I	อ.สุทธิพงษ์
14.00-14.45	Cardiac CT II	อ.สุทธิพงษ์
14.15-15.00	พักรับประทานชา กาแฟ	
15.00-15.45	Safety concerns from CT	อ.นภาพงษ์
15.45-16.30	Performance Assessment	อ.นภาพงษ์

วันที่ 13 สิงหาคม พ.ศ. 2559

เวลา	หัวข้อการบรรยาย	วิทยากร
9.00-9.45	Clinical studies in musculoskeletal CT	อ.นิตยา
9.45-10.30	Clinical studies in pediatrics CT	อ.นุชจรินทร์
10.30-10.45	พักรับประทานชา กาแฟ	
10.45-11.30	Clinical studies in body CT I	อ.ลลิตา
11.30-12.15	Clinical studies in body CT II	อ.ลลิตา
12.15-13.15	พักรับประทานอาหารกลางวัน	
13.15-14.00	Techniques in neuro CT I	อ.วิชาญ
14.00-14.45	Techniques in neuro CT II	อ.วิชาญ
14.45-15.00	พักรับประทานชา กาแฟ	
15.00-15.45	Techniques in body CT I	อ.วิชาญ
15.45-16.30	Techniques in body CT II	อ.วิชาญ

วันที่ 14 สิงหาคม พ.ศ. 2559

เวลา	หัวข้อการบรรยาย	วิทยากร
9.00-9.45	Techniques in MSK	อ.สายฝน
9.45-10.30	Techniques in Pediatrics CT	อ.สายฝน
10.30-10.45	พักรับประทานชา กาแฟ	
10.45-11.30	IABSRT Exam Review	อ.นภาพงษ์
11.30-12.15	IABSRT Exam Review	อ.นภาพงษ์
12.15-13.15	พักรับประทานอาหารกลางวัน	
13.15-14.00	Clinical studies in neuro CT I	อ.จิรพร
14.00-14.45	Clinical studies in neuro CT II	อ.จิรพร
14.45-15.00	พักรับประทานชา กาแฟ	
15.00-15.45	Clinical studies in neuro CT III	อ.จิรพร
15.45-16.30	Clinical studies in neuro CT IV	อ.จิรพร

วันที่ 4 กันยายน พ.ศ. 2559

เวลา	หัวข้อการบรรยาย
9.00-10.30	สอบพร้อมกัสมาคมรังสีเทคนิค 7 ประเทศ วิชา MIIA
11.00-12.30	สอบพร้อมกัสมาคมรังสีเทคนิค 7 ประเทศ วิชา CT
13.00-14.30	สอบพร้อมกัสมาคมรังสีเทคนิค 7 ประเทศ วิชา MRI
14.30-16.00	สอบพร้อมกัสมาคมรังสีเทคนิค 7 ประเทศ วิชา Ultrasound

สนใจติดต่อ

คุณกุลธิดา โพธิ์แดง


สมาคมรังสีเทคนิคแห่งประเทศไทย

ภาควิชารังสีเทคนิค คณะเทคนิคการแพทย์

มหาวิทยาลัย มหิดล

โทร: 092-257-5985, 085-156-6352

E-mail: siriraj.212@hotmail.com



Computed Tomography for Technologist

สมาคมรังสีเทคนิคแห่งประเทศไทย

วันที่ 11-14 สิงหาคม พ.ศ. 2559

โรงแรมรอยัลริเวอร์ (สะพานกรุงธน) กรุงเทพมหานคร

ลำดับที่ CT

.....

ใบลงทะเบียน	เฉพาะเจ้าหน้าที่
<p>ชื่อ-นามสกุล.....(ตัวพิมพ์หรือบรรจง)</p> <p>ตำแหน่ง.....สถานที่ทำงาน.....</p> <p>โทรศัพท์.....โทรสาร.....</p> <p>E-mail.....มือถือ.....</p> <p>ทั้งนี้ได้ชำระค่าลงทะเบียนมาด้วยแล้ว เป็นจำนวนเงิน 7,500 บาท โดย</p> <p><input type="checkbox"/> เช็ค สั่งจ่าย “สมาคมรังสีเทคนิคแห่งประเทศไทย”</p> <p><input type="checkbox"/> โอนเงินผ่านบัญชีธนาคารไทยพาณิชย์ สาขา ศิริราช (สามารถโอนผ่านตู้ ATM ได้) ชื่อบัญชี “สมาคมรังสีเทคนิคแห่งประเทศไทย” เลขที่บัญชี 016-2-65280-8</p> <p>ติดต่อ สำนักงานสมาคมรังสีเทคนิคแห่งประเทศไทย โทร. 092-257-5985, 085-156-6352 โทรสาร 02-419-7173 ขอสัญญาณแฟกซ์</p> <p>หมายเหตุ การลงทะเบียนจะสมบูรณ์ ต่อเมื่อได้รับค่าลงทะเบียนเรียบร้อยแล้ว กรุณาถ่ายเอกสาร หลักฐานการชำระค่าลงทะเบียนก่อนส่ง Fax. มาที่ 02-419-7173 ขอสัญญาณแฟกซ์หรือ siriraj.212@hotmail.com ทางสมาคมจะติดต่อกลับไปทาง Email ของท่าน กรุณาชำระค่าลงทะเบียนภายใน วันที่ 9 สิงหาคม 2559 ***ลงทะเบียนหน้างานชำระเพิ่ม 500 บาท***</p> <p>ลงชื่อ..... (.....) วันที่.....</p>	<p><input type="checkbox"/></p> <p>ได้รับหลักฐาน การชำระเงิน เรียบร้อยแล้ว จากธนาคาร</p> <p>.....</p> <p>.....</p> <p>เมื่อวันที่</p> <p>.....</p> <p>จำนวนเงิน</p> <p>.....</p> <p><input type="checkbox"/></p> <p>ออกใบเสร็จแล้ว เล่มที่/เลขที่</p> <p>.....</p> <p><input type="checkbox"/></p> <p>บริษัทสนับสนุน</p> <p>.....</p> <p>.....</p>
<p>ใบเสร็จออกในนาม</p> <p><input type="checkbox"/> ตนเอง.....</p> <p><input type="checkbox"/> บริษัท.....</p> <p>ที่อยู่.....</p> <p>ที่อยู่.....</p> <p>เลขประจำตัวผู้เสียภาษีของหน่วยงาน.....</p>	<p>.....</p> <p>.....</p>

กำหนดการสอนหลักสูตร Ultrasonography for Technologist

สมาคมรังสีเทคนิคแห่งประเทศไทย

วันที่ 18-20 สิงหาคม พ.ศ. 2559

โรงแรมวันนา สุรวงศ์ กรุงเทพมหานคร

หลักการและเหตุผล:

เนื่องจากปัจจุบันความก้าวหน้าทางวิทยาการในงานรังสีวิทยามีการพัฒนาขึ้นเป็นอย่างมาก ในการตรวจวินิจฉัยทางรังสีนั้น บุคลากรทางรังสีเทคนิคมีบทบาทอย่างสูงที่จะนำมาซึ่งภาพวินิจฉัยทางรังสีที่มีคุณภาพ ผู้ป่วยได้รับการบริการอย่างมืออาชีพ สำหรับการตรวจด้วยอัลตราซาวด์นั้น ในต่างประเทศนักรังสีเทคนิคที่ทำงานด้านนี้ (sonographer) มีบทบาทอย่างสูงในกระบวนการทางเทคนิค โดยร่วมปฏิบัติการตรวจเพื่อช่วยรังสีแพทย์ในด้านเทคนิคต่างๆ สำหรับประเทศไทยนั้น สมาคมรังสีเทคนิคแห่งประเทศไทยเล็งเห็นความสำคัญในด้านนี้ โดยมีความมุ่งหวังที่จะเห็นพัฒนาการทางวิชาชีพรังสีเทคนิคให้เป็นเฉพาะทาง จึงได้ริเริ่มจัดหลักสูตรการอบรมด้านอัลตราซาวด์สำหรับรังสีเทคนิคโดยใช้หลักสูตรสากล โดยสมาคมรังสีเทคนิคแห่งประเทศไทยร่วมกับคณะกรรมการนานาชาติเพื่อการรับรองคุณวุฒินักรังสีเทคนิคเฉพาะทาง International Accreditation Board for Specialised Radiological Technologist (IABSRT) จัดสอบเพื่อรับใบรับรองร่วมกับสมาคมรังสีเทคนิคภาคพื้นเอเชีย

ในการอบรมเชิงปฏิบัติการเรื่องเทคนิคการตรวจด้วยอัลตราซาวด์ครั้งนี้ ทางสมาคมรังสีเทคนิคได้จัดหลักสูตรแบบ comprehensive โดยเน้นเรื่องความรู้พื้นฐานที่จำเป็นสำหรับรังสีเทคนิค อันได้แก่ ความรู้ด้านฟิสิกส์ของอัลตราซาวด์ เครื่องมืออุปกรณ์และการควบคุมคุณภาพ กายวิภาคศาสตร์และพยาธิวิทยา เทคนิคในการตรวจด้วยอัลตราซาวด์ในระบบต่างๆ ของร่างกาย รวมทั้งการฝึกปฏิบัติร่วมกับรังสีแพทย์ และนักรังสีเทคนิคเชี่ยวชาญด้านอัลตราซาวด์(ในด้านเทคนิคการตรวจ) และนักฟิสิกส์ (ในด้านการควบคุมคุณภาพ) ผู้เข้าอบรมจะได้รับประกาศนียบัตรจากสมาคมรังสีเทคนิคแห่งประเทศไทย

วัตถุประสงค์

เพื่อให้รังสีเทคนิคและบุคลากรทางการแพทย์ที่เข้าอบรมมีความรู้ วิธีการและทักษะการใช้เครื่องอัลตราซาวด์ในการตรวจร่างกายในระบบต่างๆ รวมทั้งเรียนรู้ถึงปัจจัยที่มีผลต่อคุณภาพของภาพ และการควบคุมคุณภาพ

คณะกรรมการอำนวยการ:

นายกสมาคมรังสีเทคนิคแห่งประเทศไทย: นายสละ อุบลฉาย

ประธานฝ่ายวิชาการสมาคมรังสีเทคนิคแห่งประเทศไทย: ผศ.ดร.นภาพงษ์ พงษ์นภางค์

คณาจารย์ประจำหลักสูตร:

รศ.พญ.ปานฤทัย ตรีนวรัตน์
ผศ.ดร.นภาพงษ์ พงษ์นภางค์
อ.พญ. ญัฐพร ตันเผ่าพงษ์
อ.พญ.เจนจิรา ปริกษาศี
อ.พญ. เกวลี ศศิวิมลพันธุ์
อ.สุทธิรักษ์ ตั้งเรืองเกียรติ

คณะแพทยศาสตร์ จุฬาลงกรณ์มหาวิทยาลัย
คณะเทคนิคการแพทย์ มหาวิทยาลัยมหิดล
คณะแพทยศาสตร์ จุฬาลงกรณ์มหาวิทยาลัย
โรงพยาบาลจุฬาลงกรณ์ สภากาชาดไทย
โรงพยาบาลจุฬาลงกรณ์ สภากาชาดไทย
โรงพยาบาลจุฬาภรณ์

หลักสูตรการบรรยาย:

วันที่ 18 สิงหาคม พ.ศ. 2559

เวลา	หัวข้อ	ผู้บรรยาย
8.00-8.45	ลงทะเบียน	
8.45-9.00	พิธีเปิดการประชุม	
9.00-9.45	Ultrasound Physics & Instrument	ผศ.ดร.นภาพงษ์
9.45-10.30	Imaging Principles	ผศ.ดร.นภาพงษ์
10.30-10.45	Coffee Break	
10.45-11.30	Image Quality and Artifacts	ผศ.ดร.นภาพงษ์
11.30-12.15	Quality Control and Safety	ผศ.ดร.นภาพงษ์
12.15-13.15		
13.15-14.00	Ultrasound Anatomy and Scanning Technique I	อ.สุทธิรักษ์
14.00-14.45	Ultrasound Anatomy and Scanning Technique II	อ.สุทธิรักษ์
14.45-15.00	Coffee Break	
15.00-15.45	Retroperitoneum	พญ.เกวลิ
15.45-16.30	Urinary Track	พญ.เกวลิ

วันที่ 19 สิงหาคม พ.ศ. 2559

เวลา	หัวข้อ	ผู้บรรยาย
9.00-9.45	Liver	พญ.ณัฐพร
9.45-10.30	Biliary system	พญ.ณัฐพร
10.30-10.45	Coffee break	
10.45-11.30	Spleen and Pancreas	พญ.ณัฐพร
11.30-12.15	Vascular	พญ.ณัฐพร
12.15-13.15	Lunch	
13.15-14.00	Pediatrics I	ผศ.พญ.ปานฤทัย
14.00-14.45	Pediatrics II	ผศ.พญ.ปานฤทัย
14.45-15.00	Coffee break	
15.00-15.45	Breast	พญ.เจนจิรา

วันที่ 20 สิงหาคม พ.ศ. 2559

เวลา 9.00-16.30 ภาคปฏิบัติการตรวจด้วยเครื่องอัลตราซาวนด์ และการควบคุมคุณภาพ มีเครื่องอัลตราซาวนด์ให้ฝึกปฏิบัติจริงในสัดส่วน 5 ท่านต่อ 1 เครื่อง

สอบวันที่ 4 กันยายน 2559

สอบใบประกาศรับรองคุณสมบัตินักรังสีเทคนิคเฉพาะทางสาขา Ultrasonography จาก International Accreditation Board of Specialised Radiological Technologists (IABSRT)

สมาคมรังสีเทคนิคแห่งประเทศไทย
 ภาควิชารังสีเทคนิค คณะเทคนิคการแพทย์
 โรงพยาบาลศิริราช กรุงเทพฯ 10700
 โทร. 02-419-7173 โทรสาร 02-419-7173
 www.tsrt.or.th



THAI SOCIETY OF RADIOLOGICAL TECHNOLOGISTS
 DEPARTMENT OF RADIOLOGICAL TECHNOLOGY
 FACULTY OF MEDICAL TECHNOLOGY
 SIRIRAJ HOSPITAL, BANGKOK 10700, THAILAND
 www.tsrt.or.th

Ultrasonography for Technologist
 วันที่ 18-20 สิงหาคม 2559
 โรงแรมวันนา.(สุรวงศ์) กรุงเทพมหานคร

ลำดับที่ US

ใบลงทะเบียน	เฉพาะเจ้าหน้าที่
<p>ชื่อ-นามสกุล.....(ตัวพิมพ์หรือบรรจง)</p> <p>ตำแหน่ง.....สถานที่ทำงาน.....</p> <p>โทรศัพท์.....โทรสาร.....</p> <p>E-mail.....มือถือ.....</p> <p>ทั้งนี้ได้ชำระเงินค่าลงทะเบียนมาด้วยแล้ว เป็นจำนวนเงิน 10,000 บาท โดย</p> <p><input type="checkbox"/> เช็ค สั่งจ่าย “สมาคมรังสีเทคนิคแห่งประเทศไทย”</p> <p><input type="checkbox"/> โอนเงินผ่านบัญชีธนาคารไทยพาณิชย์ สาขา ศิริราช (สามารถโอนผ่านตู้ ATM ได้) ชื่อบัญชี “สมาคมรังสีเทคนิคแห่งประเทศไทย” เลขที่บัญชี 016-2-65280-8</p> <p>ติดต่อ สำนักงานสมาคมรังสีเทคนิคแห่งประเทศไทย โทร. 085-156-6352, 092-257-5985 โทรสาร 02-419-7173 ขอสัญญาณแฟ็กซ์</p> <p>หมายเหตุ การลงทะเบียนจะสมบูรณ์ ต่อเมื่อได้รับค่าลงทะเบียนเรียบร้อยแล้ว กรุณาถ่ายเอกสาร หลักฐานการชำระค่าลงทะเบียนก่อนส่ง Fax. มาที่ 02-419-7173 ขอสัญญาณแฟ็กซ์ หรือ siriraj.212@hotmail.com ทางสมาคมจะติดต่อกลับไปทาง Email ของท่าน กรุณาชำระค่าลงทะเบียนภายใน วันที่ 15 สิงหาคม 2559 ***ลงทะเบียนพนักงานชำระเพิ่ม 500 บาท***</p> <p>ลงชื่อ..... (.....) วันที่.....</p>	<p><input type="checkbox"/></p> <p>ได้รับหลักฐาน การชำระเงิน เรียบร้อยแล้ว จากธนาคาร</p> <p>.....</p> <p>.....</p> <p>เมื่อวันที่</p> <p>.....</p> <p>จำนวนเงิน</p> <p>.....</p> <p><input type="checkbox"/></p> <p>ออกใบเสร็จแล้ว เล่มที่/เลขที่</p> <p>.....</p> <p><input type="checkbox"/></p> <p>บริษัทสนับสนุน</p> <p>.....</p> <p>.....</p> <p>.....</p>
<p>ใบเสร็จออกในนาม</p> <p><input type="checkbox"/> ตนเอง.....</p> <p><input type="checkbox"/> บริษัท.....</p> <p>ที่อยู่.....</p> <p>ที่อยู่.....</p> <p>เลขประจำตัวผู้เสียภาษีของหน่วยงาน.....</p>	<p>.....</p> <p>.....</p> <p>.....</p> <p>.....</p>

กำหนดการสอนหลักสูตร Magnetic Resonance Imaging for Technologist

สมาคมรังสีเทคนิคแห่งประเทศไทย

วันที่ 25-28 สิงหาคม พ.ศ. 2559

โรงแรม รอยัลริเวอร์ กรุงเทพมหานคร

คณาจารย์

ศ.พญ.จิรพร เหล่าธรรมทัศน์
 ผศ.นพ.บัญชา องค์กรวิลาวัฒน์
 อ.พญ.ลินดา บรรานันท์
 ผศ.เสาวนีย์ อัครชาติบุญ
 ผศ.ดร.นภาพงษ์ พงษ์นภางค์
 อ.พญ.วราพัฒน์ วิริยะวานิช
 อ.พญ.นุชจรินทร์ ศุภกุล
 อ.ลดาวลัย วรพฤษ์จาร์
 อ.ประจักษ์ ธนาพิบูลย์ผล

คณะแพทยศาสตร์โรงพยาบาลรามาธิบดี มหาวิทยาลัยมหิดล
 อาจารย์พิเศษ คณะเทคนิคการแพทย์ มหาวิทยาลัยมหิดล
 ศูนย์ AIMC โรงพยาบาลรามาธิบดี
 คณะแพทยศาสตร์โรงพยาบาลรามาธิบดี มหาวิทยาลัยมหิดล
 คณะเทคนิคการแพทย์ มหาวิทยาลัยมหิดล
 คณะแพทยศาสตร์โรงพยาบาลรามาธิบดี
 คณะแพทยศาสตร์โรงพยาบาลรามาธิบดี
 คณะแพทยศาสตร์โรงพยาบาลรามาธิบดี
 คณะแพทยศาสตร์ศิริราชพยาบาล มหาวิทยาลัยมหิดล

25 สิงหาคม พ.ศ. 2559

เวลา	หัวข้อการบรรยาย	วิทยากร
8.00-8.45	ลงทะเบียน	
8.45-9.00	พิธีเปิดหลักสูตรการอบรม	
9.00-9.45	Introduction to IABSRT and the test	อ.นภาพงษ์
9.45-10.30	Basic NMR Physics	อ.นภาพงษ์
10.30-10.45	พักรับประทานชา กาแฟ	
10.45-11.30	MR Instrumentation and Facility Design	อ.นภาพงษ์
11.30-12.15	MR Imaging Theory	อ.นภาพงษ์
12.15-13.15	พักรับประทานอาหารกลางวัน	
13.15-14.00	Basic Pulse Sequences I	อ.นภาพงษ์
14.00-14.45	Basic Pulse Sequences II	อ.นภาพงษ์
14.45-15.00	พักรับประทานชา กาแฟ	
15.00-15.45	Image Quality	อ.นภาพงษ์
15.45-16.30	Image Artifacts	อ.นภาพงษ์

26 สิงหาคม พ.ศ. 2559

เวลา	หัวข้อการบรรยาย	วิทยากร
9.00-9.45	Anatomy for MRI Technologist I	อ.บัญชา
9.45-10.30	Anatomy for MRI Technologist II	อ.บัญชา
10.30-10.45	พักรับประทานชา กาแฟ	
10.45-11.30	Anatomy for MRI Technologist III	อ.บัญชา
11.30-12.15	Flow Imaging and MRA	อ.นภาพงษ์

26 สิงหาคม พ.ศ. 2559

เวลา	หัวข้อการบรรยาย	วิทยากร
12.15-13.15	พักรับประทานอาหารกลางวัน	
13.15-14.00	Diffusion and Perfusion Imaging	อ.นภาพงษ์
14.00-14.45	Magnetic Resonance Spectroscopy	อ.นภาพงษ์
14.45-15.00	พักรับประทานชา กาแฟ	
15.00-15.45	Functional MRI	อ.นภาพงษ์
15.45-16.30	MRI Safety	อ.นภาพงษ์

27 สิงหาคม พ.ศ. 2559

เวลา	หัวข้อการบรรยาย	วิทยากร
8.45-9.15	Image Optimization	อ.นภาพงษ์
9.15-9.45	Quality Control Methods	อ.นภาพงษ์
9.45-10.30	Techniques in Body MRI	อ.เสาวนีย์
10.30-10.45	พักรับประทานชา กาแฟ	
10.45-11.30	Techniques in Neuro MRI I	อ.เสาวนีย์
11.30-12.15	Techniques in Neuro MRI II	อ.เสาวนีย์
12.15-13.15	พักรับประทานอาหารกลางวัน	
13.15-14.00	Clinical Studies in Musculo-skeletal MRI	อ.วราพัฒน์
14.00-14.45	Clinical Studies in Pediatrics MRI	อ.นุชจรินทร์
14.45-15.00	พักรับประทานชา กาแฟ	
15.00-15.45	Techniques in MSK MRI	อ.สตาวัลย์
15.45-16.30	Techniques in Pediatrics MRI	อ.สตาวัลย์

28 สิงหาคม พ.ศ. 2559

เวลา	หัวข้อการบรรยาย	วิทยากร
9.00-9.45	Techniques in Cardiac MRI	อ.ประจักษ์
9.45-10.30	Clinical Studies in Cardiac MRI	อ.ประจักษ์
10.30-10.45	พักรับประทานชา กาแฟ	
10.45-11.30	Clinical Studies in Body MRI I	อ.ลินดา
11.30-12.15	Clinical Studies in Body MRI II	อ.ลินดา
12.15-13.15	พักรับประทานอาหารกลางวัน	
13.15-14.00	Clinical Studies in Neuro MRI I	อ.จิรพร
14.00-14.45	Clinical Studies in Neuro MRI II	อ.จิรพร
14.45-15.00	พักรับประทานชา กาแฟ	
15.00-15.45	Clinical Studies in Neuro MRI III	อ.จิรพร
15.45-16.30	Clinical Studies in Neuro MRI IV	อ.จิรพร

4 กันยายน พ.ศ. 2559

เวลา	หัวข้อการบรรยาย
9.00-10.30	สอบพร้อมกัสมาคมรังสีเทคนิค 7 ประเทศ วิชา MIIA
11.00-12.30	สอบพร้อมกัสมาคมรังสีเทคนิค 7 ประเทศ วิชา CT
13.00-14.30	สอบพร้อมกัสมาคมรังสีเทคนิค 7 ประเทศ วิชา MRI
14.30-16.00	สอบพร้อมกัสมาคมรังสีเทคนิค 7 ประเทศ วิชา Ultrasound

สนใจติดต่อ

คุณกุลธิดา โพธิ์แดง

สมาคมรังสีเทคนิคแห่งประเทศไทย


ภาควิหารังสีเทคนิค คณะเทคนิคการแพทย์

มหาวิทยาลัย มหิดล

โทร: 02-419-7173

E-mail: siriraj.212@hotmail.com

สมาคมรังสีเทคนิคแห่งประเทศไทย
ภาควิชารังสีเทคนิค คณะเทคนิคการแพทย์
โรงพยาบาลศิริราช กรุงเทพฯ 10700
โทร. 02-419-7173 โทรสาร 02-419-7173
www.tsrt.or.th



THAI SOCIETY OF RADIOLOGICAL TECHNOLOGISTS
DEPARTMENT OF RADIOLOGICAL TECHNOLOGY
FACULTY OF MEDICAL TECHNOLOGY
SIRIRAJ HOSPITAL, BANGKOK 10700, THAILAND
www.tsrt.or.th

Magnetic Resonance Imaging for Technologist
วันที่ 25-28 สิงหาคม 2559
โรงแรม รอยัลริเวอร์ (สะพานกรุงธน) กรุงเทพมหานคร

ลำดับที่ MRI

.....

ใบลงทะเบียน	เฉพาะเจ้าหน้าที่
<p>ชื่อ-นามสกุล.....(ตัวพิมพ์หรือบรรจง)</p> <p>ตำแหน่ง.....สถานที่ทำงาน.....</p> <p>โทรศัพท์.....โทรสาร.....</p> <p>E-mail.....มือถือ.....</p>	<p><input type="checkbox"/></p> <p>ได้รับหลักฐาน การชำระเงิน เรียบร้อยแล้ว จากธนาคาร</p>
<p>ทั้งนี้ได้ชำระเงินค่าลงทะเบียนมาด้วยแล้ว เป็นจำนวนเงิน 7,500 บาท โดย</p> <p><input type="checkbox"/> เช็ค ส่งจ่าย “สมาคมรังสีเทคนิคแห่งประเทศไทย”</p> <p><input type="checkbox"/> โอนเงินผ่านบัญชีธนาคารไทยพาณิชย์ สาขา ศิริราช (สามารถโอนผ่านตู้ ATM ได้) ชื่อบัญชี “สมาคมรังสีเทคนิคแห่งประเทศไทย” เลขที่บัญชี 016-2-65280-8</p> <p>ติดต่อ สำนักงานสมาคมรังสีเทคนิคแห่งประเทศไทย โทร. 092-257-5985, 085-156-6352 โทรสาร 02-419-7173 ขอสัญญาณแฟกซ์</p>	<p>.....</p> <p>.....</p> <p>เมื่อวันที่</p> <p>.....</p> <p>จำนวนเงิน</p> <p>.....</p>
<p>หมายเหตุ การลงทะเบียนจะสมบูรณ์ ต่อเมื่อได้รับค่าลงทะเบียนเรียบร้อยแล้ว กรุณาถ่ายเอกสาร หลักฐานการชำระค่าลงทะเบียนก่อนส่ง Fax: มาที่ 02-419-7173 ขอสัญญาณแฟกซ์ หรือ siriraj.212@hotmail.com ทางสมาคมจะติดต่อกลับไปทาง Email ของท่าน กรุณาชำระค่าลงทะเบียนภายใน วันที่ 22 สิงหาคม 2559 ***ลงทะเบียนหน้างานชำระเพิ่ม 500 บาท***</p> <p>ลงชื่อ..... (.....) วันที่.....</p>	<p><input type="checkbox"/></p> <p>ออกไปเสร็จแล้ว เล่มที่/เลขที่</p> <p>.....</p> <p><input type="checkbox"/></p> <p>บริษัทสนับสนุน</p> <p>.....</p>
<p>ใบเสร็จออกในนาม</p> <p><input type="checkbox"/> ตนเอง.....</p> <p><input type="checkbox"/> บริษัท.....</p> <p>ที่อยู่.....</p> <p>ที่อยู่.....</p> <p>เลขประจำตัวผู้เสียภาษีของหน่วยงาน.....</p>	<p>.....</p> <p>.....</p>