



ที่ ศธ. 0521.1.0607/ 0935

| |
|-----------------------------------|
| สำนักงานสาธารณสุขจังหวัดอุทัยธานี |
| รับเลขที่..... 9298 |
| วันที่..... 28 ต.ค. 2558 |
| เวลา..... 10.23 |

ภาควิชารังสีวิทยา คณะแพทยศาสตร์
มหาวิทยาลัยสงขลานครินทร์
อำเภอหาดใหญ่ จังหวัดสงขลา

9 กันยายน 2558

เรื่อง ขอเชิญเข้าร่วมประชุมวิชาการ “Common Problems in Radiology: made it easy”

เรียน คณบดี / นพ.สาธารณสุขจังหวัด / ผอ.รพ.

สิ่งที่ส่งมาด้วย โครงการจัดประชุมฯ พร้อมแบบฟอร์มใบลงทะเบียนเข้าร่วมประชุมฯ

ด้วยภาควิชารังสีวิทยา คณะแพทยศาสตร์ มหาวิทยาลัยสงขลานครินทร์ กำหนดจัดประชุมวิชาการ “Common Problems in Radiology: made it easy” ระหว่างวันที่ 21-22 มกราคม 2559 ณ ห้องประชุมอาคารเฉลิมพระบารมี (ชั้น 12) คณะแพทยศาสตร์ มหาวิทยาลัยสงขลานครินทร์ โดยมีวัตถุประสงค์ เพื่อประยุกต์ใช้ความรู้จากสหสาขาเพื่อการวินิจฉัย และดูแลผู้ป่วยให้ดีขึ้น สามารถแลกเปลี่ยนความรู้จากต่างสาขาวิชา และกระตุ้นให้เกิดความร่วมมือระดับสาขาวิชาหรือต่างสถาบัน

ในการนี้ จึงขอเรียนเชิญบุคลากรที่สนใจในหน่วยงานของท่านเข้าร่วมประชุมวิชาการดังกล่าว โดยไม่ถือเป็น วันลาและมีสิทธิเบิกค่าลงทะเบียนตลอดจนค่าใช้จ่ายต่าง ๆ ตามระเบียบของทางราชการจากต้นสังกัดได้ ทั้งนี้จะต้องได้รับ อนุญาตจากผู้บังคับบัญชา ผู้สนใจสมัครกรุณาแจ้งความจำนงและส่งใบสมัครตอบรับลงทะเบียนเข้าร่วมประชุมวิชาการ ไป ณ ศูนย์จัดการประชุม คณะแพทยศาสตร์ มหาวิทยาลัยสงขลานครินทร์ อ.หาดใหญ่ จ.สงขลา โทรศัพท์/โทรสาร 074-451147

จึงเรียนมาเพื่อโปรดพิจารณา

เรียน นายแพทย์สาธารณสุขจังหวัดอุทัยธานี
- เพื่อโปรดทราบ.....
เห็นควร.....ให้ว. ภ. ทด. แพ. รพ.....

ขอแสดงความนับถือ


(นายแพทย์กิตติพงษ์ เรียบร้อย)
หัวหน้าภาควิชารังสีวิทยา

สุภารัตน์ วงษ์ยศ
นักวิชาการสาธารณสุข
๒ พ.ย. ๕๘

(นายสมจิตร ทัศนจันทร์)

สำนักงานธุรการภาควิชารังสีวิทยา
โทร.074-451501, 451508, 429927
โทรสาร. 074-429927

นักวิชาการสาธารณสุขชำนาญการพิเศษ ปฏิบัติราชการแทน
นายแพทย์สาธารณสุขจังหวัดอุทัยธานี



ภาควิชารังสีวิทยา
คณะแพทยศาสตร์ มหาวิทยาลัยสงขลานครินทร์

การจัดประชุม:

Common Problems in Radiology : made it easy

วันที่ 21-22 มกราคม 2559
ณ ห้องประชุมอาคารเฉลิมพระเกียรติ (ชั้น 12)
คณะแพทยศาสตร์ มหาวิทยาลัยสงขลานครินทร์

ค่าลงทะเบียน

รังสีแพทย์ 1,800 บาท
แพทย์ใช้ทุน/แพทย์ประจำบ้าน/พยาบาล 1,500 บาท



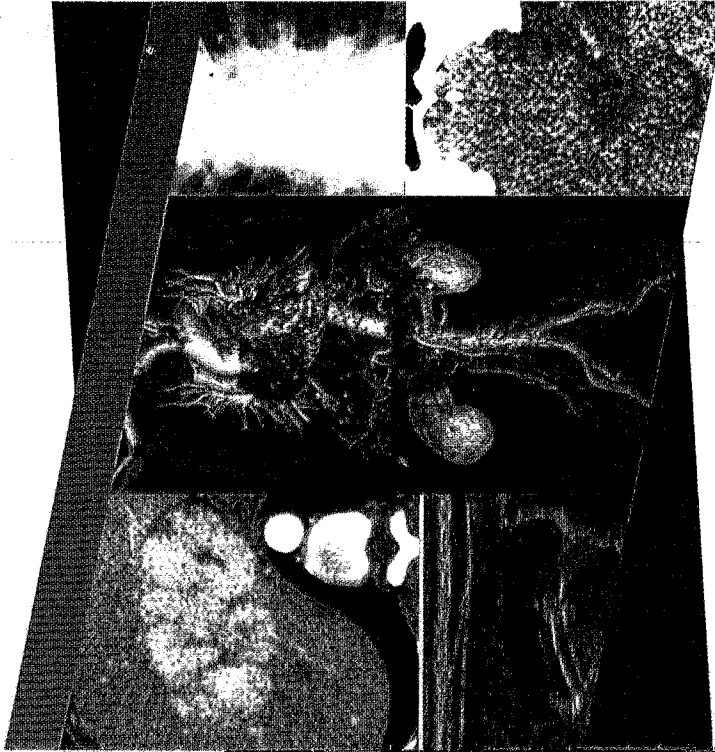
Workshop

(รับจำนวนจำกัด,เฉพาะผู้ลงทะเบียนเข้าร่วมประชุมเท่านั้น)

- MRI Spine 800 บาท (20 คน)
- US-guided aspiration & FAST 800 บาท (20 คน)

สอบถาม/ส่งใบสมัคร
พร้อมหลักฐานการชำระเงิน มาที่ :

งานเวชนิทัศน์และการจัดประชุม
อาคารเรียนรวมและหอสมุดฯ คณะแพทยศาสตร์
มหาวิทยาลัยสงขลานครินทร์ อ.หาดใหญ่ จ.สงขลา 90110
โทรศัพท์ : 074-451147 โทรสาร : 074-451127
E-mail : meeting@medicine.psu.ac.th



ใบสมัคร

ชื่อ/นาย/นาง/น.ส. เลข ว.
โรงพยาบาล..... อำเภอ..... จังหวัด.....
รหัสไปรษณีย์..... โทรศัพท์..... มือถือ.....
โทรสาร..... e-mail address :

สำรองห้องพัก : **โรงแรมทรธา เจบี หาดใหญ่ : 074-234300**
 ห้องเดี่ยว ห้องคู่ 1,200 บาท (รวมอาหารเช้า) จำนวน.....ห้อง.....
 Check in วันที่..... Check out วันที่.....
 ขอใช้บริการรถรับ-ส่งระหว่างการประชุม
 *กรุณาชำระค่าห้องพักที่โรงแรมด้วยตนเอง *เวลาการขึ้นรถจะส่ง SMS แจ้งให้ทราบภายหลัง

การชำระค่าลงทะเบียน

โอนเงินเข้าบัญชี ธนาคารไทยพาณิชย์ สาขา มหาวิทยาลัยสงขลานครินทร์
 ชื่อบัญชี คณะแพทยศาสตร์ มหาวิทยาลัยสงขลานครินทร์ (การประชุม)
 เลขที่บัญชี 565-2-64561-2
 (กรุณาระบุ /สาขานาการที่โอนเงิน/วันที่โอน/จำนวนเงิน)

สอบถาม/ส่งใบสมัคร

พร้อมหลักฐานการชำระเงิน มาที่ :
งานเวชนิทัศน์และการจัดประชุม
 อาคารเรียนรวมและหอสมุดฯ คณะแพทยศาสตร์
 มหาวิทยาลัยสงขลานครินทร์ อ.หาดใหญ่ จ.สงขลา 90110
 โทรศัพท์ : 074-451147 โทรสาร : 074-451127
 E-mail : meeting@medicine.psu.ac.th

การดูแลรักษาผู้ป่วยจำเป็นต้องใช้ความรู้จากหลายสาขาวิชาเพื่อความถูกต้องและแม่นยำในการวินิจฉัยและรักษา การรักษาที่สัมพันธ์ตามหลังการวินิจฉัยที่แม่นยำ จึงมีความเป็นสาขาทางการแพทย์เฉพาะทางสาขาหนึ่งที่ในปัจจุบันที่มีส่วนสำคัญอย่างมากและใช้อย่างแพร่หลายในการวินิจฉัยโรคต่างๆได้ตรงซึ่งแพทย์จะใช้เครื่องมือพิเศษในการสร้างภาพส่วนต่างๆของร่างกายเพื่อตรวจหาความผิดปกติ ปัจจุบันเครื่องมือการรังสีวิทยาได้มีการพัฒนาศักยภาพอย่างรวดเร็ว โดยเพิ่มทั้งความเร็วและความแม่นยำในการวินิจฉัย สดชัดจำกัด และอันตรายจากรังสีที่อาจก่อให้เกิดจากการใช้เครื่องมือโดยคำนึงถึงประโยชน์ของการรักษาได้แก่ผู้ป่วยรังสีรักษาและรังสีร่วมรักษาซึ่งในปัจจุบันพบว่ามีส่วนร่วมและเป็นส่วนสำคัญในการรักษาร่วมกับสาขาวิชาอื่น เป็นหน่วยที่มีการพัฒนาศักยภาพเข้ามามากและเครื่องมือต่อเนื่อง เพื่อให้ทันต่อการแข่งขันที่รักษาผู้ป่วยโดยมีวัตถุประสงค์ในการรักษาและบรรเทาอาการของผู้ป่วย

การมีความรู้ความเข้าใจในการวินิจฉัยและรักษาโดยเครื่องมือการรังสีวิทยาจึงมีความจำเป็นอย่างมากในการเพิ่มศักยภาพในการพัฒนาการดูแลรักษาผู้ป่วยในปัจจุบัน ภาควิชารังสีวิทยา คณะแพทยศาสตร์ มหาวิทยาลัยสงขลานครินทร์ จึงได้กำหนดจัดประชุม **Common Problems in Radiology : made it easy** เพื่อพัฒนาคุณภาพและเสริมสร้างความสามารถในการตรวจวินิจฉัยและรักษาโรครากต้นรังสีวิทยาสำหรับสหวิชาชีพและแพทย์ผู้สนใจทั่วไป

วัตถุประสงค์

- ประยุกต์ใช้ความรู้จากสาขาเพื่อการวินิจฉัย และดูแลผู้ป่วยให้ดีขึ้น
- แลกเปลี่ยนความรู้จากต่างสาขาวิชา
- กระตุ้นให้เกิดความร่วมมือระดับสาขาวิชาหรือต่างสถาบัน

08.30 - 09.00 **ลงทะเบียน**

09.00 - 09.10 **พิธีเปิด**
หัวหน้าภาควิชา

09.10 - 10.00 **Imaging of common breast problems**
ศ.พญ.มาลัย มุตตาภิรัชต์

10.00 - 10.50 **Focal liver lesions in cirrhotic and noncirrhotic liver**
พญ.ศิริพร สีสาคีธรตีพินุสย

พญ.ณนสวรรค์ คัตตพันธ์
Break

10.50 - 11.10

11.10 - 12.00 **Pediatric abdominal imaging for saving life beyond trauma**
พศ.พญ.สุกิตา กฤษณ์ไพรมุสย

พญ.ปัทมา อมพันธ์รักษ์
Lunch

12.00 - 13.00

13.00 - 13.30 **Pulmonary TB: Past, Present and Future**
พญ.สิตางกู๋ บรัตติกุล

พญ.สิตางกู๋ บรัตติกุล

13.30 - 14.20

NMR: What we need to know in stroke update?
พ.น.กิตติพงษ์ เรือบรัมย์

พ.น.กิตติพงษ์ เรือบรัมย์

14.20 - 15.10

US-guided biopsy: easy to perform
พ.น.กิตติพงษ์ บรรณานุกุล

พ.น.กิตติพงษ์ บรรณานุกุล

15.10 - 15.30

Bone metastasis from diagnosis to management
พญ.ธีรนนท์ เลากวีวิริยะภน

พญ.ธีรนนท์ เลากวีวิริยะภน

พญ.ธีรเมลา ประมปรภน

พ.น.พาทย์ สอดละบุค

15.30 - 16.20

Welcome Party
(ชั้น 12C อาคารเฉลิมพระเกียรติ)

พ.น.พาทย์ สอดละบุค

09.00 - 09.30 **Infectious hepatic diseases**
พ.น.ภาวส เต็มคำทรงรัมย์

พ.น.ภาวส เต็มคำทรงรัมย์

09.30 - 10.00 **Pearls and pitfalls in hepatic imaging**
พ.น.ธีรวิฑูรย์ คุ้มทวี

พ.น.ธีรวิฑูรย์ คุ้มทวี

10.00 - 10.50 **Challenging cardiovascular cases (power vote)**
พญ.ฤดีศรี สุวรรณานนท์

พญ.ฤดีศรี สุวรรณานนท์

10.50 - 11.10

11.10 - 12.00 **Easily missed brain lesions (power vote)**
พญ.ณัฐชญา สังหาร

พญ.ณัฐชญา สังหาร

12.00 - 13.00

13.00 - 14.15 **Film Quiz (Power vote)**
พ.น.ภาวส เต็มคำทรงรัมย์ และคณะ

พ.น.ภาวส เต็มคำทรงรัมย์ และคณะ

14.15 - 14.30 **พิธีปิด และมอบรางวัล**

Workshop:

MRI Spine

US-guided aspiration & FAST

การจัดประชุม:

Common Problems in Radiology : made it easy

วันที่ 21-22 มกราคม 2559

ณ ห้องประชุมอาคารเฉลิมพระเกียรติ (ชั้น 12) คณะแพทยศาสตร์ มหาวิทยาลัยสงขลานครินทร์