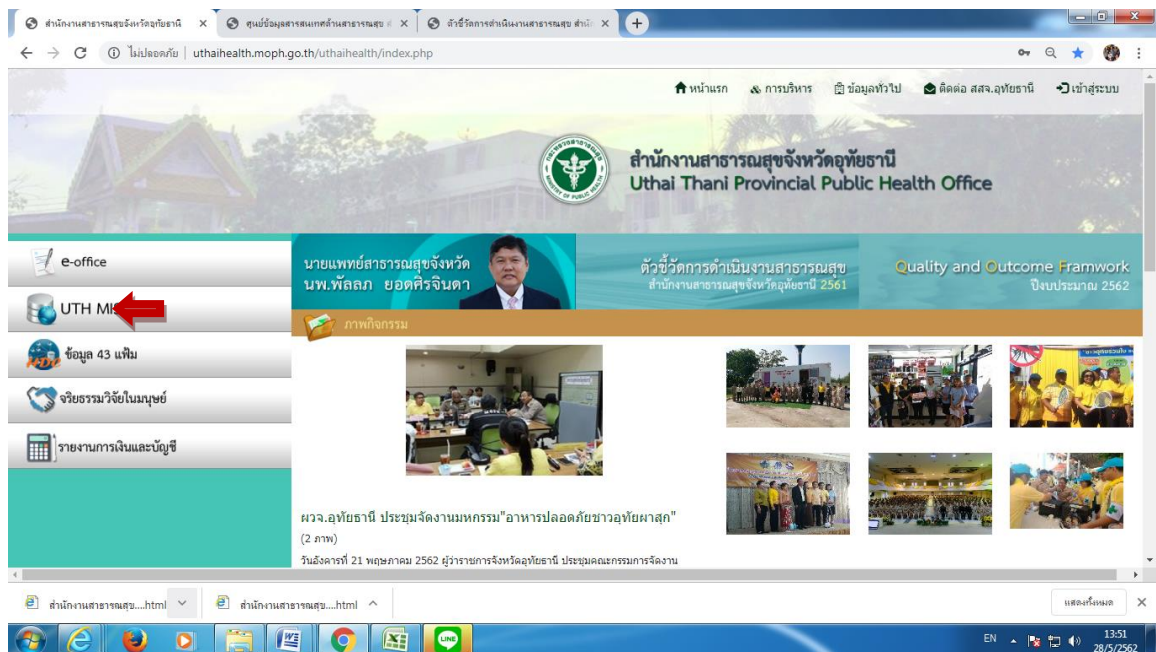


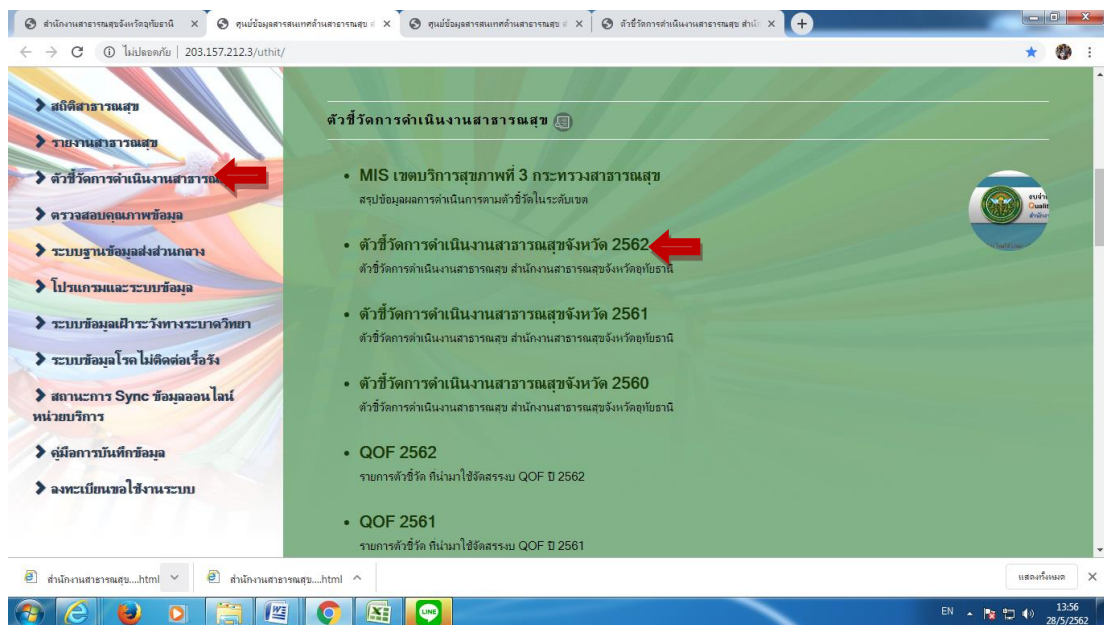
# คู่มือการรายงานข้อมูลผ่านระบบ MIS สสจ.อุทัยธานี

1. เข้าหน้า Website สำนักงานสาธารณสุขจังหวัดอุทัยธานี
2. เข้าไปที่ UTH MIS (ภาพที่ 1)



(ภาพที่ 1) หน้า Website สำนักงานสาธารณสุขจังหวัดอุทัยธานี

3. click ที่ ตัวชี้วัดการดำเนินงานสำนักงานสาธารณสุข และ click ตัวชี้วัดการดำเนินงานสำนักงานสาธารณสุขจังหวัดอุทัยธานี จังหวัดอุทัยธานี ปีงบประมาณ 2562 (ภาพที่ 2) หรือเข้าที่ <http://203.157.212.7/uthkpi62/index.php> จะถึงหน้า (MIS) (ภาพที่ 3)



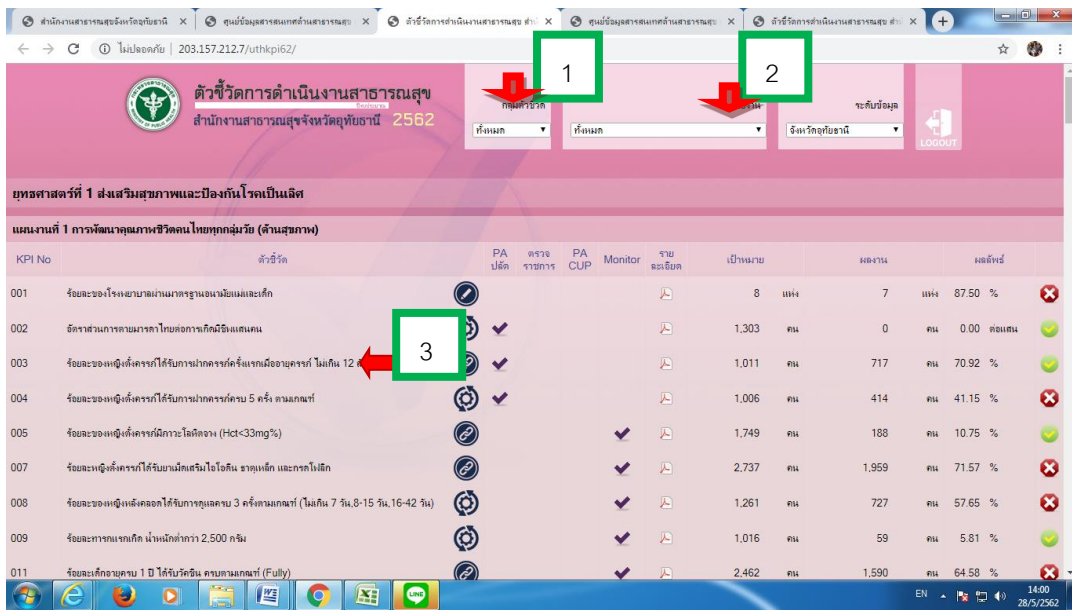
(ภาพที่ 2)

- 4. หน้า website ตัวชี้วัดการดำเนินงานสาธารณสุขจังหวัดอุทัยธานี 2562 โดยตัวชี้วัดมีทั้งหมด 127 ตัว
- 5. สามารถเลือก

กลุ่มตัวชี้วัด โดยสามารถเลือกตัวชี้วัดเฉพาะ PA ปลัดกระทรวงสาธารณสุข , PA ผู้ตรวจราชการ , PA CUP **1**

ฝ่ายงาน โดยสามารถเลือกตัวชี้วัดเฉพาะกลุ่มงานได้ **2**

- 6. สามารถเข้าไปดูข้อมูลราย CUP ได้โดย click ที่ชื่อตัวชี้วัดที่ต้องการ **3** จะแสดงกราฟและข้อมูลราย CUP หากต้องการดูข้อมูลรายหน่วยบริการ click ไปที่ CUP ที่ต้อง **4** จะแสดงข้อมูลรายหน่วยบริการ ตามภาพที่ 5



ภาพที่ 3

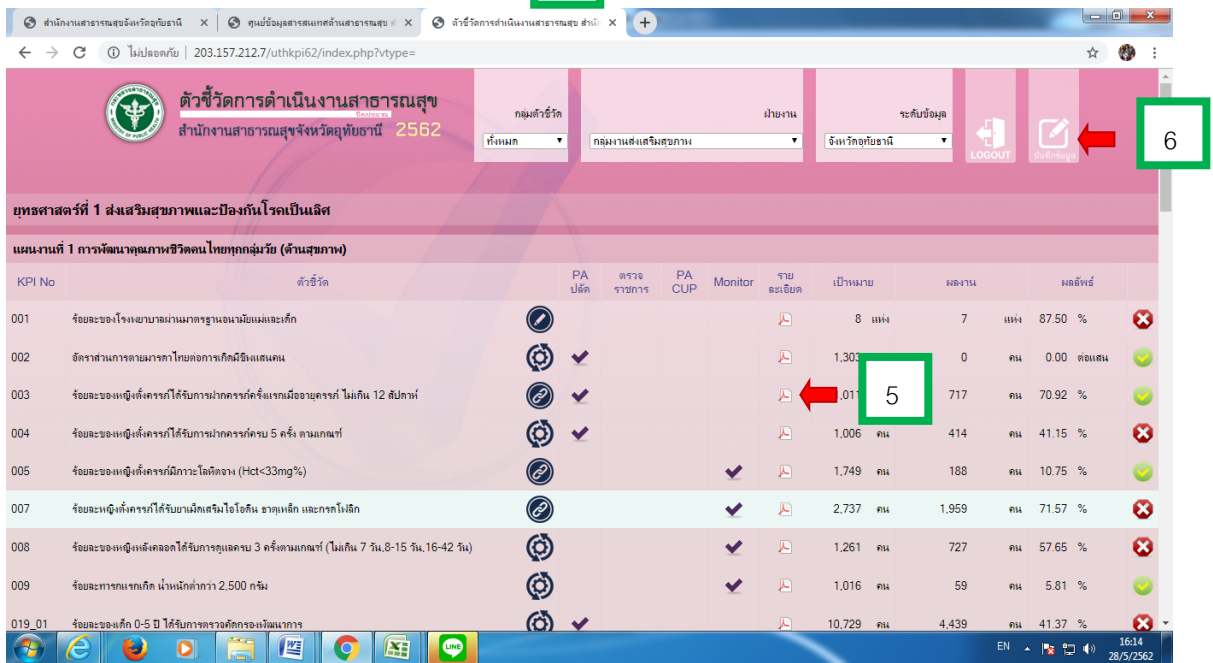


ภาพที่ 4



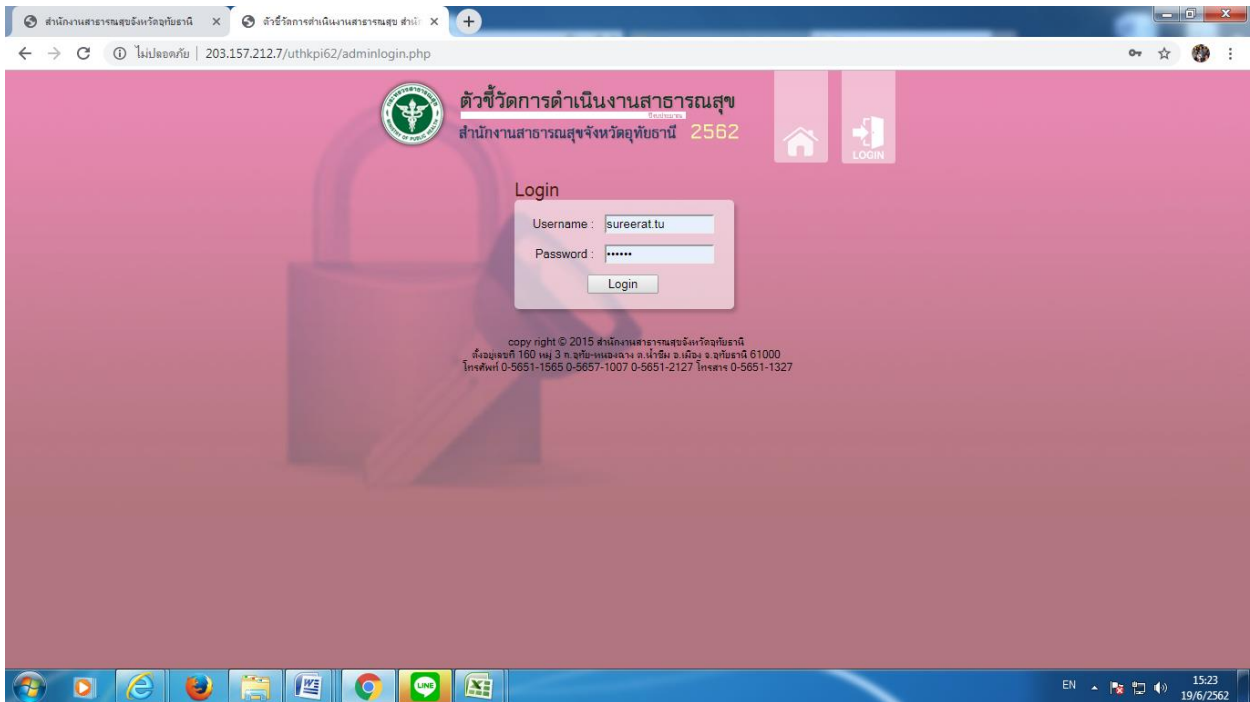
ภาพที่ 5

7. ผู้ใช้งานสามารถเข้าไปดู Template ตัวชี้วัด โดย click ที่ 5
8. รายละเอียด ตัวชี้วัดที่เป็นตัวที่จะต้อง Keyin (รูปดินสอ) มีทั้งหมด 41 ตัว จะต้อง Login โดย admin จังหวัดจะให้รหัสเพื่อเข้าไปบันทึกข้อมูล ตัวชี้วัดที่รับผิดชอบ 6



ภาพที่ 6

## 9. ใส่ Username และ Password เพื่อเข้าบันทึกข้อมูลตัวชีวิตที่รับผิดชอบ



## 10. Kick ที่บันทึกข้อมูล 7 เพื่อเข้าตัวชีวิตที่ได้รับมอบหมาย

KPI No	ตัวชีวิต	PA ปัด	ตรวจรายการ	PA CUP	Monitor	รายละเอียด	เป้าหมาย	ผลงาน	ผลสัมฤทธิ์
001	ร้อยละของโรงพยาบาลผ่านมาตรฐานอนามัยและสิ่งแวดล้อม	🔍			✓	📄	8 แห่ง	7 แห่ง	87.50 %
002	อัตราการการตายมารดาโดยตอกายกัมมิธียเนสคน	⚙️	✓			📄	1,497 คน	0 คน	0.00 ต่อแสน
003	ร้อยละของหญิงตั้งครรภ์ที่ได้รับการฝากครรภ์แรกเมื่ออายุครรภ์ไม่เกิน 12 สัปดาห์	🔍			✓	📄	1,138 คน	865 คน	76.01 %
004	ร้อยละของหญิงตั้งครรภ์ที่ได้รับการฝากครรภ์ครบ 5 ครั้ง ตามเกณฑ์	🔍			✓	📄	1,133 คน	722 คน	63.72 %
005	ร้อยละของหญิงตั้งครรภ์มีภาวะโลหิตจาง (Hct < 33mg%)	🔍			✓	📄	1,903 คน	208 คน	10.93 %
007	ร้อยละหญิงตั้งครรภ์ได้รับยาเม็ดเสริมไอโอดีน ธาตุเหล็ก และกษทโฟลิก	🔍			✓	📄	2,367 คน	2,268 คน	95.82 %
008	ร้อยละของหญิงตั้งครรภ์คลอดได้รับการดูแลครบ 3 ครั้งตามเกณฑ์ (ไม่กิน 7 วัน, 8-15 วัน, 16-42 วัน)	🔍			✓	📄	1,383 คน	855 คน	61.82 %
009	ร้อยละทารกแรกเกิด น้ำหนักต่ำกว่า 2,500 กรัม	🔍			✓	📄	1,151 คน	65 คน	5.65 %
011	ร้อยละเด็กอายุครบ 1 ปี ได้รับวัคซีน ครบตามเกณฑ์ (Fully)	🔍			✓	📄	1,811 คน	1,650 คน	91.11 %

11. หน้าเว็บ ตัวชี้วัดที่ได้รับมอบหมาย จากนั้น kick ที่บันทึกข้อมูล

8

ตัวชี้วัดการดำเนินงานสาธารณสุข  
สำนักงานสาธารณสุขจังหวัดอุทัยธานี 2562

ผู้ใช้งาน : สุรจิตน์ ลมชาวนิช , หน่วยงาน : สำนักงานสาธารณสุขจังหวัดอุทัยธานี , ระดับ : สำนักงานสาธารณสุขจังหวัด

**ยุทธศาสตร์ที่ 1 ส่งเสริมสุขภาพและป้องกันโรคเป็นเลิศ**

**แผนงานที่ 1 การพัฒนาคุณภาพชีวิตคนไทยทุกกลุ่มวัย (ด้านสุขภาพ)**

KPI No	ตัวชี้วัด	รายละเอียด	เป้าหมาย	ผลงาน	ผลลัพธ์	แก้ไข
001	ร้อยละของโรงพยาบาลผ่านมาตรฐานอนามัยและเด็ก		8 แห่ง	7 แห่ง	87.50 %	บันทึกข้อมูล
035	ร้อยละของ Healthy Ageing		2,518 คน	2,452 คน	97.38 %	
036	ร้อยละของตำบลที่มีระบบส่งเสริมสุขภาพดูแล ผู้สูงอายุผู้พิการและผู้ด้อยโอกาสและภาวะชราในชุมชน (Long Term Care) ผ่านเกณฑ์		70 แห่ง	70 แห่ง	100.00 %	บันทึกข้อมูล

**แผนงานที่ 2 การพัฒนาคุณภาพชีวิตระดับอำเภอ** (จุดขาย: 100)

KPI No	ตัวชี้วัด	รายละเอียด	เป้าหมาย	ผลงาน	ผลลัพธ์	แก้ไข
037	ร้อยละของอำเภอผ่านเกณฑ์การประเมินการพัฒนาคุณภาพชีวิตที่ดีคุณภาพ		8 แห่ง	8 แห่ง	100.00 %	บันทึกข้อมูล

**แผนงานที่ 3 การป้องกันควบคุมโรคและลดปัจจัยเสี่ยงด้านสุขภาพ**

KPI No	ตัวชี้วัด	รายละเอียด	เป้าหมาย	ผลงาน	ผลลัพธ์	แก้ไข
--------	-----------	------------	----------	-------	---------	-------

8

12. ตัวอย่างหน้า MIS รายตัวชี้วัด เมื่อ กรอกข้อมูลแล้ว kick ที่คำนวณและบันทึกข้อมูล

9

ตัวชี้วัดการดำเนินงานสาธารณสุข  
สำนักงานสาธารณสุขจังหวัดอุทัยธานี 2562

049 ร้อยละของโรงพยาบาลที่พัฒนาอนามัยสิ่งแวดล้อมได้ตามเกณฑ์ GREEN&CLEAN Hospital

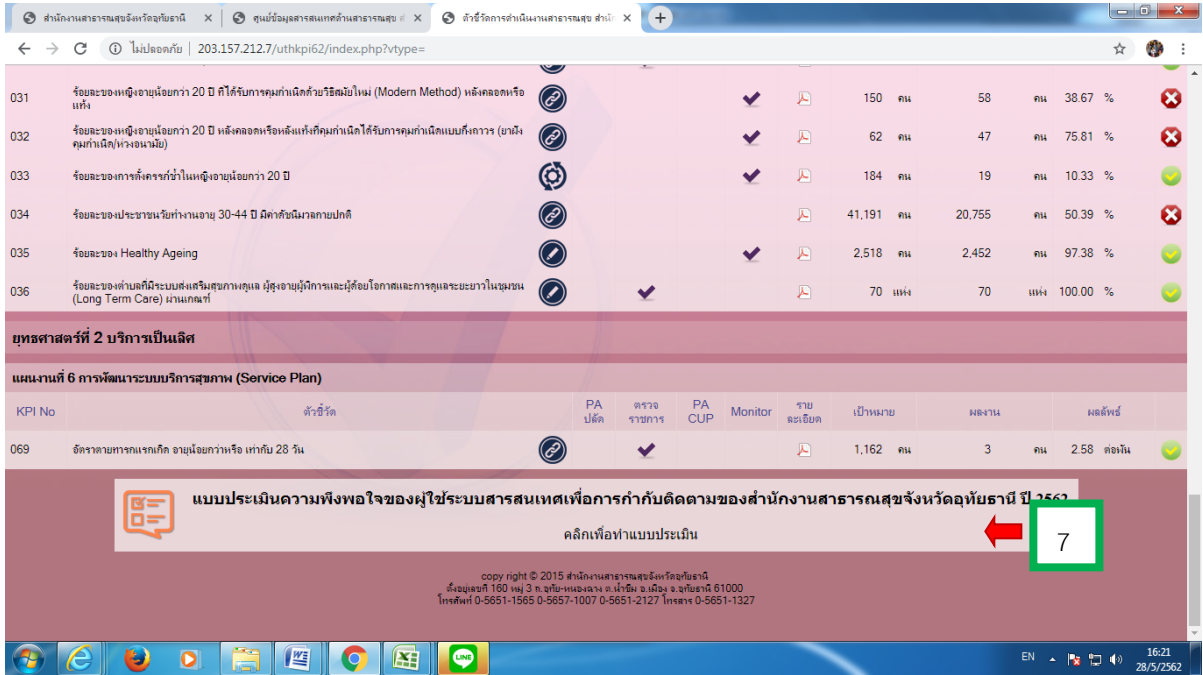
ลำดับ	โรงพยาบาล	เกณฑ์การประเมิน	ผ่านเกณฑ์
1	โรงพยาบาลอุทัยธานี	ดีมาก Plus	✓
2	โรงพยาบาลทัพทัน	ดีมาก Plus	✓
3	โรงพยาบาลสว่างอารมณ์	ดีมาก Plus	✓
4	โรงพยาบาลหนองฉาง	ดีมาก Plus	✓
5	โรงพยาบาลหนองขาหย่าง	ดี	✗
6	โรงพยาบาลบ้านไร่	ดีมาก Plus	✓
7	โรงพยาบาลลานสัก	ดีมาก Plus	✓
8	โรงพยาบาลห้วยคต	พื้นฐาน	✗

คำนวณและบันทึกข้อมูล

9

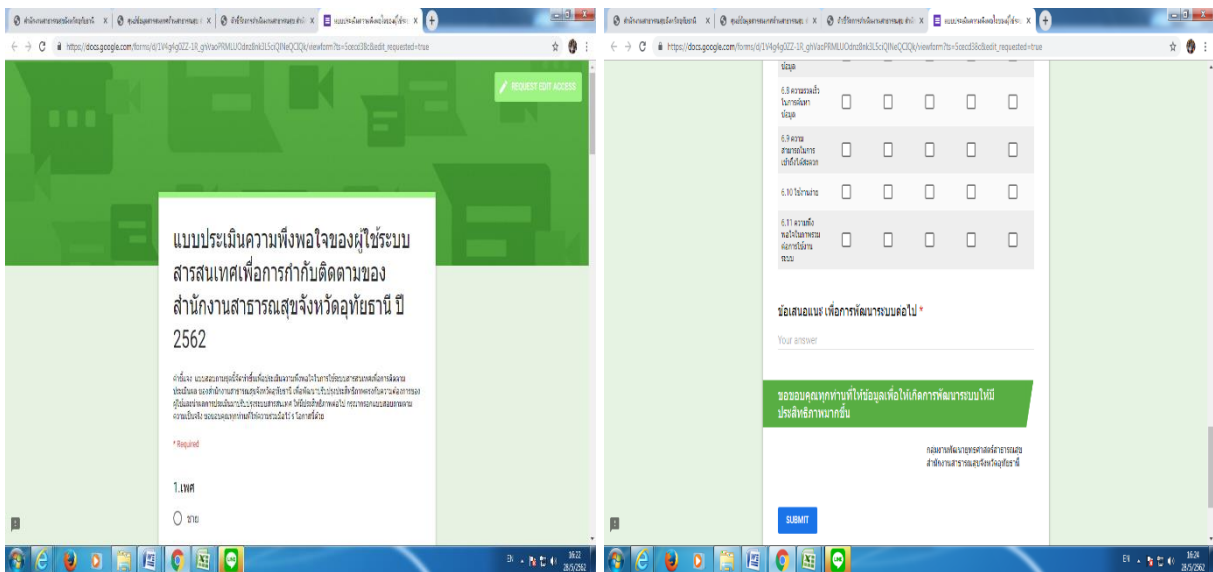
### 13. การประเมินความพึงพอใจต่อ Website โดย click

7



ภาพที่ 7

10. ตอบแบบสอบถามความพึงพอใจของผู้ใช้ระบบสารสนเทศเพื่อการกำกับติดตามฯ พร้อมข้อเสนอแนะ เมื่อกรอกรายละเอียดแล้วให้ click ที่ submit เพื่อส่งข้อมูล ดังภาพที่ 8



ภาพที่ 8