



คำรับรองการปฏิบัติราชการ  
สำนักงานสาธารณสุขจังหวัดอุทัยธานี  
ประจำปีงบประมาณ พ.ศ.๒๕๖๓

๑. คำรับรองระหว่าง

นายแพทย์ปรารณา ประสงค์ดี	นายแพทย์สาธารณสุขจังหวัดอุทัยธานี และ หัวหน้ากลุ่มงานในสำนักงานสาธารณสุขจังหวัดอุทัยธานี	ผู้รับคำรับรอง	ผู้ทำคำรับรอง
๑. นายประพันธ์ กาญจนคุชฎี	หัวหน้ากลุ่มงานทันตสาธารณสุข		
๒. นางรักขนา นวะมะวัฒน์	หัวหน้ากลุ่มงานพัฒนายุทธศาสตร์สาธารณสุข		
๓. นางลภัสณัฐ นิลวัชรารมณ์	หัวหน้ากลุ่มงานส่งเสริมสุขภาพ		
๔. นางสุกัญญา ไผทโสภณ	หัวหน้ากลุ่มงานอนามัยสิ่งแวดล้อมและอาชีวอนามัย		
๕. นายมนต์ชัย อโณวรรณพันธ์	หัวหน้ากลุ่มงานประกันสุขภาพ		
๖. นายรัฐวิช แสงแก้ว	หัวหน้ากลุ่มงานควบคุมโรคไม่ติดต่อ สุขภาพจิตและยาเสพติด		
๗. นางวัฒนา วิสิทธิ์โชค	หัวหน้ากลุ่มงานพัฒนาคุณภาพและรูปแบบบริการ		
๘. นางสาวจิราพร เกษศิลป์	หัวหน้ากลุ่มงานคุ้มครองผู้บริโภคและเภสัชสาธารณสุข		
๙. นางพนิดา บุญมี	หัวหน้ากลุ่มงานบริหารทั่วไป		
๑๐. นางฉวีวรรณ น้อยแสง	หัวหน้ากลุ่มงานการแพทย์แผนไทยและการแพทย์ทางเลือก		
๑๑. นายศรศักดิ์ บุญมั่น	หัวหน้ากลุ่มงานควบคุมโรคติดต่อ		
๑๒. นายสมนึก หงษ์ยิ้ม	หัวหน้ากลุ่มงานบริหารทรัพยากรบุคคล		
๑๓. นางสาววิวรรณ สถิตย์พงษ์	หัวหน้ากลุ่มงานนิติการ		
๑๔. นางสาวสุภารัตน์ วงศ์ยศ	หัวหน้ากลุ่มงานสื่อสารองค์กร		

๒. คำรับรองนี้เป็นคำรับรองสองฝ่าย เป็นสัญญาร่วมกันและใช้สำหรับระยะเวลา ๑ ปี เริ่มตั้งแต่วันที่ ๑ ตุลาคม ๒๕๖๒ ถึงวันที่ ๓๐ กันยายน ๒๕๖๓

๓. รายละเอียดของคำรับรอง ได้แก่ ตัวชี้วัดผลการปฏิบัติราชการ น้ำหนัก ข้อมูลพื้นฐาน เป้าหมาย เกณฑ์การให้คะแนน และรายละเอียดอื่น ๆ ตามที่ปรากฏอยู่ในเอกสารประกอบท้ายคำรับรองนี้

๔. ข้าพเจ้า...

๔. ข้าพเจ้า นายแพทย์ปรารณา ประสงค์ดี นายแพทย์สาธารณสุขจังหวัดอุทัยธานี ในฐานะผู้บังคับบัญชาของหัวหน้ากลุ่มงานในสำนักงานสาธารณสุขจังหวัดอุทัยธานี ได้พิจารณาและเห็นชอบตัวชี้วัดผลการปฏิบัติราชการ น้ำหนัก ข้อมูลพื้นฐาน เป้าหมาย เกณฑ์การให้คะแนน และรายละเอียดอื่น ๆ ตามที่ปรากฏอยู่ในเอกสารประกอบท้ายคำรับรองนี้ และข้าพเจ้ายินดีจะให้คำแนะนำ กำกับ และตรวจสอบผลการปฏิบัติราชการ ของหัวหน้ากลุ่มงานในสำนักงานสาธารณสุขจังหวัดอุทัยธานี ให้เป็นไปตามคำรับรอง ที่จัดทำขึ้นนี้
๕. ข้าพเจ้า หัวหน้ากลุ่มงานในสำนักงานสาธารณสุขจังหวัดอุทัยธานี ได้ทำความเข้าใจคำรับรองตามข้อ ๓ แล้ว ขอให้คำรับรองกับ นายแพทย์สาธารณสุขจังหวัดอุทัยธานี ว่าจะมุ่งมั่นปฏิบัติราชการให้เกิดผลงานที่ดีตามเป้าหมายตัวชี้วัดแต่ละตัว ในระดับสูงสุด เพื่อให้เกิดประโยชน์สุขแก่ประชาชน ตามที่ให้คำรับรองไว้
๖. ข้าพเจ้า หัวหน้ากลุ่มงานในสำนักงานสาธารณสุขจังหวัดอุทัยธานี รับทราบและจะธำรงรักษาไว้ซึ่งการปฏิบัติงาน ให้เป็นไปตามประมวลจริยธรรมข้าราชการพลเรือน ข้อบังคับว่าด้วยจรรยาข้าราชการและแนวทางปฏิบัติตามจรรยาบรรณกระทรวงสาธารณสุข (MOPH Code of Conduct)
๗. ผู้รับคำรับรองและผู้ทำคำรับรอง ได้เข้าใจคำรับรองการปฏิบัติราชการและเห็นพ้องกันแล้ว จึงได้ลงลายมือชื่อไว้เป็นสำคัญ



(นายประพันธ์ กาญจนคุชฎี)  
หัวหน้ากลุ่มงานทันตสาธารณสุข




(นางรักขนา นวะมะวัฒน์)  
หัวหน้ากลุ่มงานพัฒนายุทธศาสตร์สาธารณสุข




(นางลักษณัฐ์ นิลวัชรภรณ์)  
หัวหน้ากลุ่มงานส่งเสริมสุขภาพ



(นางสุกัญญา ไพทโสภณ)  
หัวหน้ากลุ่มงานอนามัยสิ่งแวดล้อมและอาชีวอนามัย



(นายมนต์ชัย อโณวรรณพันธ์)  
หัวหน้ากลุ่มงานประกันสุขภาพ



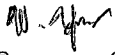
(นายฐวิช แสงแก้ว)  
หัวหน้ากลุ่มงานควบคุมโรคไม่ติดต่อ สุขภาพจิตและยาเสพติด



(นางวัฒนา วิสุทธิโชค)  
หัวหน้ากลุ่มงานพัฒนาคุณภาพและรูปแบบบริการ



(นางสาวจิราพร เกษศิल्प)  
หัวหน้ากลุ่มงานคุ้มครองผู้บริโภคและเภสัชสาธารณสุข  
นางพนิดา...



(นางพนิดา บุญมี)

หัวหน้ากลุ่มงานบริหารทั่วไป



(นายศรศักดิ์ บุญมัน)

หัวหน้ากลุ่มงานควบคุมโรคติดต่อ



(นางสาววิวรรณ สติത്യพงษ์)

หัวหน้ากลุ่มงานนิติการ



(นางฉวีวรรณ น้อยแสง)

หัวหน้ากลุ่มงานการแพทย์แผนไทยและการแพทย์ทางเลือก



(นายสมนึก หงษ์ยิ้ม)

หัวหน้ากลุ่มงานบริหารทรัพยากรบุคคล



(นางสาวสุภารัตน์ วงศ์ยศ)

หัวหน้ากลุ่มงานสื่อสารองค์กร



(นายปรารธนา ประสงค์ดี)

นายแพทย์สาธารณสุขจังหวัดอุทัยธานี



สำนักงานสาธารณสุขจังหวัดอุทัยธานี  
Uthai Thani Provincial Health Office

รายละเอียด

# ตัวชี้วัดตามคำรับรอง การปฏิบัติราชการ

## ประจำปีงบประมาณ พ.ศ.2563

**1** สุขภาพทุกกลุ่มวัย

- ☑ แม่และเด็ก
- ☑ ผู้สูงอายุ
- ☑ Health Literacy

**4** พัฒนาระบบ  
สุขภาพปฐมภูมิ

- ☑ อสม. เป็นหมอครอบครัว
- ☑ ทีม PCC ☑ พชอ.
- ☑ รพ.สต. ติดดาว



### โครงการพระราชดำริ

**2** การควบคุม  
ป้องกันโรค

**5** ลดแออัด ลดรอคอย  
ในโรงพยาบาล

- ☑ จัดระบบบริการ เพื่อลดความแออัด
- ☑ ห้องฉุกเฉินคุณภาพ

**7** การเข้าถึงกัญชา  
ทางการแพทย์

**9** องค์กรคุณภาพ

- ☑ HA
- ☑ PMQA
- ☑ องค์กรแห่งความสุข

**3** จัดการภัยคุกคาม  
ความมั่นคงทางสุขภาพ

- ☑ การยุติการใช้สารเคมีทางการเกษตรที่อันตรายต่อสุขภาพ
- ☑ ใช้อย่างสมเหตุผล/จัดการเชื้อดื้อยา(RDU & AMR)

**6** Fast Track

- ☑ Stroke
- ☑ STEMI

**8** นวัตกรรมทางการแพทย์  
เพื่อเศรษฐกิจ

- ☑ สมุนไพร การนวดไทย และการท่องเที่ยวเชิงสุขภาพเสริมเศรษฐกิจ

**10** นวัตกรรมการบริหาร  
จัดการของเขตสุขภาพ  
(Initiative Management)

## คำนำ

ตามที่สำนักงานสาธารณสุขจังหวัดอุทัยธานีมีนโยบายการถ่ายทอดตัวชี้วัดตามนโยบายสำคัญของกระทรวงสาธารณสุขตัวชี้วัดตามแผนยุทธศาสตร์ ๒๐ ปีของกระทรวงลงสู่ผู้บริหารสาธารณสุขทุกระดับพร้อมทั้งจัดให้มีการลงนามคำรับรองการปฏิบัติราชการ(MOU-Memorandum of Understanding) ผู้บริหารสาธารณสุขทุกระดับ ประจำปีงบประมาณ พ.ศ.๒๕๖๓ ในวันที่ ๒๙ พฤศจิกายน ๒๕๖๒ ในการประชุมคณะกรรมการวางแผนและประเมินผล สำนักงานสาธารณสุขจังหวัดอุทัยธานี ณ ห้องประชุม ๑ สำนักงานสาธารณสุขจังหวัดอุทัยธานีและกำหนดกรอบการติดตามความก้าวหน้าผลการดำเนินงาน

เพื่อให้การกำกับติดตามประเมินผลและรายงานผลการดำเนินงานตามคำรับรองการปฏิบัติราชการของผู้บริหารสาธารณสุข ประจำปีงบประมาณ พ.ศ. ๒๕๖๓ เป็นไปอย่างมีประสิทธิภาพและเกิดประสิทธิผล อันก่อให้เกิดผลสัมฤทธิ์ของภารกิจคุณภาพการให้บริการความพึงพอใจของประชาชนผู้รับบริการความคุ้มค่าของงานและเป็นแนวทางที่จะบรรลุผลสัมฤทธิ์ตามเจตนารมณ์ของพระราชกฤษฎีกาว่าด้วยหลักเกณฑ์และวิธีการบริหารกิจการบ้านเมืองที่ดี พ.ศ.๒๕๕๖ กลุ่มงานพัฒนายุทธศาสตร์สาธารณสุขสำนักงานสาธารณสุขจังหวัดอุทัยธานีได้รวบรวมรายละเอียดคำรับรองการปฏิบัติราชการของผู้บริหารสาธารณสุขทุกระดับของจังหวัดอุทัยธานี ประจำปีงบประมาณ พ.ศ.๒๕๖๓ เพื่อให้หน่วยงานในสังกัดได้ใช้ประกอบการดำเนินการตามคำรับรองการปฏิบัติราชการประจำปีงบประมาณ พ.ศ.๒๕๖๓

จึงหวังเป็นอย่างยิ่งว่าคำรับรองการปฏิบัติราชการฉบับนี้จะเป็นประโยชน์ต่อหน่วยงานที่เกี่ยวข้อง เพื่อการพัฒนาการดำเนินงานของหน่วยงานในสังกัดสำนักงานสาธารณสุขจังหวัดอุทัยธานี ให้บังเกิดผลที่พึงประสงค์ต่อไป

สำนักงานสาธารณสุขจังหวัดอุทัยธานี

ธันวาคม 2562

## สารบัญ

	หน้า
➤ คำรับรองการปฏิบัติราชการ สำนักงานสาธารณสุขจังหวัดอุทัยธานี ประจำปีงบประมาณ พ.ศ.2563 ระหว่าง นายแพทย์สาธารณสุขจังหวัดอุทัยธานี กับ หัวหน้ากลุ่มงานในสำนักงานสาธารณสุขจังหวัดอุทัยธานี	1
➤ กรอบการประเมินตัวชี้วัดความสำเร็จตามคำรับรองการปฏิบัติราชการ	
▪ กลุ่มงานส่งเสริมสุขภาพ	4
▪ กลุ่มงานควบคุมโรคไม่ติดต่อเรื้อรัง สุขภาพจิตและยาเสพติด	5
▪ กลุ่มงานพัฒนาคุณภาพและรูปแบบบริการ	6
▪ กลุ่มงานอนามัยสิ่งแวดล้อมและอาชีวอนามัย	7
▪ กลุ่มงานควบคุมโรคติดต่อ	8
▪ กลุ่มงานทันตสาธารณสุข	9
▪ กลุ่มงานคุ้มครองผู้บริโภคด้านสาธารณสุข	10
▪ กลุ่มงานการแพทย์แผนไทยและการแพทย์ทางเลือก	11
▪ กลุ่มงานพัฒนายุทธศาสตร์สาธารณสุข	12
▪ กลุ่มงานประกันสุขภาพ	13
▪ กลุ่มงานบริหารทั่วไป	14
▪ กลุ่มงานบริหารทรัพยากรบุคคล	15
▪ กลุ่มงานนิติการ	16
▪ กลุ่มงานสื่อสารองค์กร	17

---

ตัวชี้วัดคำรับรองการปฏิบัติราชการ ประจำปีงบประมาณ พ.ศ.2563

ระหว่างนายแพทย์สาธารณสุขจังหวัดอุทัยธานี กับหัวหน้ากลุ่มงานส่งเสริมสุขภาพ

ที่	ตัวชี้วัด	เกณฑ์	Baseline Data จังหวัด			เกณฑ์การให้คะแนน					ค่าน้ำหนัก
			60	61	62	1	2	3	4	5	
1	อัตราการตายมารดาไทย	ไม่เกิน 17 ต่อการเกิด มีชีพแสนคน	0	0	41.05	มีมารดาเสียชีวิต	-	-	-	ไม่มีมารดาเสียชีวิต	0.5
	1.1 ร้อยละของหญิงตั้งครรภ์ที่ได้รับการดูแลก่อนคลอด 5 ครั้ง ตามเกณฑ์คุณภาพ	ร้อยละ 75	49.6	59.2	69.6	ร้อยละ 55	ร้อยละ 60	ร้อยละ 65	ร้อยละ 70	≥ร้อยละ 75	0.1
	1.2 ร้อยละของหญิงหลังคลอดได้รับการดูแลครบ 3 ครั้งตามเกณฑ์	ร้อยละ 65	53.5	59.7	73.9	ร้อยละ 55	ร้อยละ 60	ร้อยละ 65	ร้อยละ 70	ร้อยละ 75	0.1
	1.3 โรงพยาบาลผ่านมาตรฐานอนามัยแม่และเด็ก	ร้อยละ 100	N/A	87.5	87.5	ร้อยละ 80	ร้อยละ 85	ร้อยละ 90	ร้อยละ 95	ร้อยละ 100	0.1
2	2.1 ร้อยละของเด็กอายุ 0-5 ปี ทั้งหมดตามช่วงอายุที่กำหนดมีพัฒนาการสมวัย	ร้อยละ 85	93.76	96.52	96.25	ร้อยละ 75	ร้อยละ 80	ร้อยละ 85	ร้อยละ 90	≥ร้อยละ 95	0.1
	2.2 ร้อยละของเด็ก 0-5 ปี ได้รับการตรวจคัดกรองพัฒนาการ	ร้อยละ 90	69.43	65.93	85.61	ร้อยละ 70	ร้อยละ 75	ร้อยละ 80	ร้อยละ 85	ร้อยละ 90	0.1
	2.3 ร้อยละของเด็ก 0-5 ปี ได้รับการตรวจคัดกรองพัฒนาการ พบสงสัยล่าช้า	ร้อยละ 20	N/A	N/A	21.22	ร้อยละ 16	ร้อยละ 18	ร้อยละ 20	ร้อยละ 22	ร้อยละ 24	0.1
	2.4 ร้อยละของเด็ก 0-5 ปี ที่มีพัฒนาการสงสัยล่าช้า ได้รับการติดตาม	ร้อยละ 90	N/A	N/A	80.64	ร้อยละ 70	ร้อยละ 75	ร้อยละ 80	ร้อยละ 85	ร้อยละ 90	0.1
3	ร้อยละของเด็กอายุ 0-5 ปี สูงดีสมส่วน	ร้อยละ 60	50.1	47.56	55	ร้อยละ 40	ร้อยละ 45	ร้อยละ 50	ร้อยละ 55	ร้อยละ 60	0.1
4	เด็กวัยเรียนสูงดีสมส่วน	ร้อยละ 66	64.22	61.36	58.13	ร้อยละ 50	ร้อยละ 55	ร้อยละ 60	ร้อยละ 65	ร้อยละ 70	0.1
5	อัตราการคลอดมีชีพในหญิงอายุ 15-19 ปี	34 ต่อปก.หญิงฯ 1,000 คน	34.18	40.92	30.37	อัตราฯ 38	อัตราฯ 36	อัตราฯ 34	อัตราฯ 32	อัตราฯ 30	0.1
6	ร้อยละของการคัดกรองสุขภาพผู้สูงอายุ	ร้อยละ 80 / 1 เรื่อง	N/A	N/A	N/A	6 เรื่อง	7 เรื่อง	8 เรื่อง	9 เรื่อง	10 เรื่อง	0.2
7	ร้อยละของตำบลที่มีระบบการส่งเสริมสุขภาพดูแลผู้สูงอายุระยะยาว (Long Term Care) ในชุมชนผ่านเกณฑ์	ร้อยละ 80	100	100	100	ร้อยละ 60	ร้อยละ 65	ร้อยละ 70	ร้อยละ 75	ร้อยละ 80	0.1
8	จำนวนครั้งในการเผยแพร่ข่าวสารด้านสาธารณสุข	15 ครั้ง/ปี	N/A	N/A	NA	7	9	11	13	15	0.2
รวมค่าน้ำหนัก											2.0

ตัวชี้วัดการรับรองการปฏิบัติราชการ ประจำปีงบประมาณ พ.ศ.2563

ระหว่างนายแพทย์สาธารณสุขจังหวัดอุทัยธานี กับหัวหน้ากลุ่มงานควบคุมโรคไม่ติดต่อเรื้อรัง สุขภาพจิตและยาเสพติด

ที่	ตัวชี้วัด	เกณฑ์	Baseline Data จังหวัด			เกณฑ์การให้คะแนน					ค่าน้ำหนัก
			60	61	62	1	2	3	4	5	
1	2.4 ร้อยละของเด็กที่มีพัฒนาการล่าช้า ได้รับการกระตุ้นพัฒนาการด้วย TEDA4I	ร้อยละ 60	N/A	35.75	52.94	ร้อยละ 50	ร้อยละ 55	ร้อยละ 60	ร้อยละ 65	ร้อยละ 70	0.1
2	ร้อยละการตรวจติดตามกลุ่มสงสัยป่วยโรคเบาหวาน	≥ ร้อยละ 60	N/A	N/A	N/A	ร้อยละ 40	ร้อยละ 45	ร้อยละ 50	ร้อยละ 55	ร้อยละ 60	0.1
3	ร้อยละการตรวจติดตามกลุ่มสงสัยป่วยโรคความดันโลหิตสูง	≥ ร้อยละ 60	N/A	26.6	48.74	ร้อยละ 40	ร้อยละ 45	ร้อยละ 50	ร้อยละ 55	ร้อยละ 60	0.1
4	4.1 อัตราตายของผู้ป่วยโรคกล้ามเนื้อหัวใจตายเฉียบพลัน ชนิด STEMI ( I21.0-I21.3)	ไม่เกินร้อยละ 9	N/A	16.0	6.45	≥ ร้อยละ 11	ร้อยละ 10	ร้อยละ 9	ร้อยละ 8	ร้อยละ 7	0.1
	4.2 ร้อยละของการให้การรักษาผู้ป่วย STEMI ได้ตามมาตรฐานเวลาที่กำหนด	ร้อยละ 50	28.49	60.98	36.9	≤ ร้อยละ 40	ร้อยละ 45	ร้อยละ 50	ร้อยละ 55	≥ ร้อยละ 60	0.1
5	5.1 ร้อยละของผู้ป่วย CKD ที่มีอัตราการลดลงของ eGFR < 4 ml/min/1.73m <sup>2</sup> /yr	≥ ร้อยละ 66	64.64	62.09	63.99	ร้อยละ 62	ร้อยละ 63	ร้อยละ 64	ร้อยละ 65	ร้อยละ 66	0.1
	5.2 ร้อยละของผู้ป่วย CKD ระดับ 3 4 ได้รับการตรวจ eGFR ปีละ 2 ครั้ง	ร้อยละ 70	64.87	63.18	64.06	ร้อยละ 55	ร้อยละ 60	ร้อยละ 65	ร้อยละ 70	ร้อยละ 75	0.1
6	จำนวนผู้ป่วยที่ไม่ฉุกเฉินในห้องฉุกเฉินระดับ 4 และ 5 (Non trauma) ลดลง	ร้อยละ 5	N/A	N/A	N/A	≤ ร้อยละ 1	ร้อยละ 2	ร้อยละ 3	ร้อยละ 4	≥ ร้อยละ 5	0.1
7	จำนวนครั้งในการเผยแพร่ข่าวสารด้านสาธารณสุข	15 ครั้ง/ปี	N/A	N/A	NA	7	9	11	13	15	0.2
รวมค่าน้ำหนัก											1.0



ตัวชี้วัดการรับรองการปฏิบัติราชการ ประจำปีงบประมาณ พ.ศ.2563

ระหว่างนายแพทย์สาธารณสุขจังหวัดอุทัยธานี กับหัวหน้ากลุ่มงานพัฒนาคุณภาพและรูปแบบบริการ

ที่	ตัวชี้วัด	เกณฑ์	Baseline Data จังหวัด			เกณฑ์การให้คะแนน					ค่าน้ำหนัก
			60	61	62	1	2	3	4	5	
1	อำเภอผ่านเกณฑ์การประเมินการพัฒนาคุณภาพชีวิตที่มีคุณภาพ	ผ่านตาม Small Success	75	100	100	ร้อยละ 80	ร้อยละ 85	ร้อยละ 90	ร้อยละ 95	ร้อยละ 100	0.1
2	ร้อยละของหน่วยบริการปฐมภูมิและเครือข่ายหน่วยบริการปฐมภูมิที่เปิดดำเนินการในพื้นที่ ผ่าน 3 S	ร้อยละ 50	16.66	30.0	33.33	ร้อยละ 40	ร้อยละ 45	ร้อยละ 50	ร้อยละ 55	ร้อยละ 60	0.1
3	ร้อยละของผู้ป่วยกลุ่มเป้าหมายที่ได้รับการดูแลจาก อสม. หมอประจำบ้าน มีคุณภาพชีวิตที่ดี	ร้อยละ 70	N/A	N/A	N/A	ร้อยละ 50	ร้อยละ 55	ร้อยละ 60	ร้อยละ 65	ร้อยละ 70	0.1
4	ระดับความสำเร็จของส่วนราชการ ที่ดำเนินการพัฒนาคุณภาพบริหารจัดการภาครัฐ	ร้อยละ 100	N/A	88.89	100	ร้อยละ 80	ร้อยละ 85	ร้อยละ 90	ร้อยละ 95	ร้อยละ 100	0.2
5	ร้อยละของโรงพยาบาลสังกัดกระทรวงสาธารณสุข มีคุณภาพมาตรฐาน ผ่านการรับรอง HA ชั้น 3	รพท. ร้อยละ100 รพช. ร้อยละ 90	100 43.86	100 71.43	100 71.43	ร้อยละ 80	ร้อยละ 85	ร้อยละ 90	ร้อยละ 95	ร้อยละ 100	0.1
6	ร้อยละของ รพ.สต. ในแต่ละอำเภอที่ผ่านเกณฑ์ระดับการพัฒนาคุณภาพ (ระดับ 5 ดาว)	ร้อยละ 100	N/A	10.2	73.03	ร้อยละ 55	ร้อยละ 65	ร้อยละ 75	ร้อยละ 85	ร้อยละ 95	0.2
7	จำนวนครั้งในการเผยแพร่ข่าวสารด้านสาธารณสุข	15 ครั้ง/ปี	N/A	N/A	NA	7	9	11	13	15	0.2
รวมค่าน้ำหนัก											1.0

ตัวชี้วัดการรับรองการปฏิบัติราชการ ประจำปีงบประมาณ พ.ศ.2563

ระหว่างนายแพทย์สาธารณสุขจังหวัดอุทัยธานี กับหัวหน้ากลุ่มงานอนามัยสิ่งแวดล้อมและอาชีวอนามัย

ที่	ตัวชี้วัด	เกณฑ์	Baseline Data จังหวัด			เกณฑ์การให้คะแนน					ค่าน้ำหนัก
			60	61	62	1	2	3	4	5	
1	ร้อยละของจังหวัดที่มีการขับเคลื่อนมาตรการยุติการใช้สารเคมีทางการเกษตรที่มีอันตรายสูงร่วมกับหน่วยงานที่เกี่ยวข้อง จำนวน 1 เรื่อง	มีการขับเคลื่อนจำนวน 1 เรื่อง	N/A	N/A	N/A	ไม่มี	-	-	-	มี	0.2
2	ร้อยละของจังหวัดมีระบบรับแจ้งข่าว การใช้/ป่วยจากการสัมผัสสารเคมีทางการเกษตร 3 ชนิด (พาราควอต คลอร์ไพริฟอส ไกลโฟเสต) โดยประชาชน/อสม. ผ่าน Mobile Application สู่หน่วยบริการ (คลินิกสารเคมี เกษตร/คลินิกโรคจากการทำงาน)	มีระบบรับแจ้งข่าว	N/A	N/A	N/A	ไม่มี	-	-	-	มี	0
3	ร้อยละของจังหวัดมีการจัดทำฐานข้อมูลอาชีวอนามัยสิ่งแวดล้อม (OEHP) ด้านเกษตรกรรม และมีการรายงานการเจ็บป่วยหรือเสียชีวิตจากสารเคมีทางการเกษตร (รหัสโรค T60)	มีฐานข้อมูล	N/A	N/A	N/A	ไม่มี	-	-	-	มี	0
4	โรงพยาบาลที่พัฒนาอนามัยสิ่งแวดล้อมได้ตามเกณฑ์ GREEN&CLEAN Hospital ระดับ ดีมาก Plus	ดีมาก Plus ร้อยละ 30	12.5	50	75	ร้อยละ 80	ร้อยละ 85	ร้อยละ 90	ร้อยละ 95	ร้อยละ 100	0.2
5	จำนวนครั้งในการเผยแพร่ข่าวสารด้านสาธารณสุข	15 ครั้ง/ปี	N/A	N/A	NA	7	9	11	13	15	0.2
รวมค่าน้ำหนัก											1

ตัวชี้วัดการรับรองการปฏิบัติราชการ ประจำปีงบประมาณ พ.ศ.2563

ระหว่างนายแพทย์สาธารณสุขจังหวัดอุทัยธานี กับหัวหน้ากลุ่มงานควบคุมโรคติดต่อ

ที่	ตัวชี้วัด	เกณฑ์	Baseline Data จังหวัด			เกณฑ์การให้คะแนน					ค่าน้ำหนัก
			60	61	62	1	2	3	4	5	
1	อัตราป่วยด้วยโรคไข้เลือดออกลดลงจากค่ามัธยฐาน 5 ปี	ไม่น้อยกว่าร้อยละ 20	36.95 :แสน	188.6 :แสน	175.2 :แสน	ร้อยละ 12	ร้อยละ 14	ร้อยละ 16	ร้อยละ 18	ร้อยละ 20	0
2	อัตราสำเร็จของการรักษาวัณโรคปอดรายใหม่	≥ ร้อยละ 85	83.8	85.85	93.33	ร้อยละ 65	ร้อยละ 70	ร้อยละ 75	ร้อยละ 80	ร้อยละ ≥85	0.4
3	จำนวนครั้งในการเผยแพร่ข่าวสารด้านสาธารณสุข	15 ครั้ง/ปี	N/A	N/A	NA	7	9	11	13	15	0.2
รวมค่าน้ำหนัก											1

ตัวชี้วัดการรับรองการปฏิบัติราชการ ประจำปีงบประมาณ พ.ศ.2563

ระหว่างนายแพทย์สาธารณสุขจังหวัดอุทัยธานี กับหัวหน้ากลุ่มงานทันตสาธารณสุข

ที่	ตัวชี้วัด	เกณฑ์	Baseline Data จังหวัด			เกณฑ์การให้คะแนน					ค่าน้ำหนัก
			60	61	62	1	2	3	4	5	
1	ร้อยละการเคลือบหลุมร่องฟันในเด็กวัยเรียน (6 - 12 ปี)	ร้อยละ 50	1560 คน	8141 คน	10718 คน	ร้อยละ 30	ร้อยละ 35	ร้อยละ 40	ร้อยละ 45	ร้อยละ 50	0
2	ร้อยละของ รพ.สต./ศสม.จัดบริการสุขภาพช่องปากอย่างมีคุณภาพ	ไม่น้อยกว่าร้อยละ 60	98.9	70.33	69.23	ร้อยละ 40	ร้อยละ 50	ร้อยละ 60	ร้อยละ 70	ร้อยละ 80	0.4
3	จำนวนครั้งในการเผยแพร่ข่าวสารด้านสาธารณสุข	15 ครั้ง/ปี	N/A	N/A	NA	7	9	11	13	15	0.2
รวมค่าน้ำหนัก											1

ตัวชี้วัดการรับรองการปฏิบัติราชการ ประจำปีงบประมาณ พ.ศ.2563

ระหว่างนายแพทย์สาธารณสุขจังหวัดอุทัยธานี กับหัวหน้ากลุ่มงานคุ้มครองผู้บริโภคด้านสาธารณสุข

ที่	ตัวชี้วัด	เกณฑ์	Baseline Data จังหวัด			เกณฑ์การให้คะแนน					ค่าน้ำหนัก
			60	61	62	1	2	3	4	5	
1	1.1 ร้อยละของโรงพยาบาลที่ใช้ยาอย่างสมเหตุผล (RDU)	ชั้น 2 ร้อยละ 60	0	25.00	75.00	40	50	60	70	80	0.4
		ชั้น 3 ร้อยละ 20	0	12.50	50.00	10	20	30	40	50	
	1.2 มีอำเภอดำเนินการ RDU Community ผ่านเกณฑ์ระดับ 3	ผ่านเกณฑ์ระดับ 3 1 แห่ง	N/A	N/A	N/A	ระดับ 1 แห่ง	ระดับ 2 แห่ง	ระดับ 3 แห่ง	ระดับ 3 แห่ง	ระดับ 3 แห่ง	0.4
2	จำนวนครั้งในการเผยแพร่ข่าวสารด้านสาธารณสุข	15 ครั้ง/ปี	N/A	N/A	NA	7	9	11	13	15	0.2
รวมค่าน้ำหนัก											1

ตัวชี้วัดการรับรองการปฏิบัติราชการ ประจำปีงบประมาณ พ.ศ.2563

ระหว่างนายแพทย์สาธารณสุขจังหวัดอุทัยธานี กับหัวหน้ากลุ่มงานการแพทย์แผนไทยและการแพทย์ทางเลือก

ที่	ตัวชี้วัด	เกณฑ์	Baseline Data จังหวัด			เกณฑ์การให้คะแนน					ค่าน้ำหนัก
			60	61	62	1	2	3	4	5	
1	1.1 ร้อยละของผู้ป่วยนอกทั้งหมดที่ได้รับบริการ ตรวจวินิจฉัย รักษาโรค และฟื้นฟูสภาพด้วยศาสตร์การแพทย์แผนไทยและการแพทย์ทางเลือก	ร้อยละ 19.5 (ไม่รวมส่งเสริม)	23.7	26.65	20.8	≤ ร้อยละ	ร้อยละ	ร้อยละ	ร้อยละ	≥ ร้อยละ	0.4
			รวมส่งเสริม	รวม	ไม่รวม	18.5	19	19.5	20	20.5	
	1.2 ร้อยละของมูลค่าการใช้จ่ายสมุนไพรในหน่วยบริการสาธารณสุขเพิ่มขึ้นจากปีที่ผ่านมา	ไม่น้อยกว่า ร้อยละ 3.5	3.45	3.52	3.45	≤ ร้อยละ	ร้อยละ	ร้อยละ	ร้อยละ	≥ ร้อยละ	0.4
						2.5	3.0	3.5	4.0	4.5	
2	จำนวนครั้งในการเผยแพร่ข่าวสารด้านสาธารณสุข	15 ครั้ง/ปี	N/A	N/A	NA	7	9	11	13	15	0.2
รวมค่าน้ำหนัก										1	

ตัวชี้วัดการรับรองการปฏิบัติราชการ ประจำปีงบประมาณ พ.ศ.2563

ระหว่างนายแพทย์สาธารณสุขจังหวัดอุทัยธานี กับหัวหน้ากลุ่มงานพัฒนาศาสตร์สาธารณสุข

ที่	ตัวชี้วัด	เกณฑ์	Baseline Data จังหวัด			เกณฑ์การให้คะแนน					ค่าน้ำหนัก
			60	61	62	1	2	3	4	5	
1	โรงพยาบาลที่เป็น Smart Hospital (หน่วยบริการมีผลการดำเนินงาน Smart Tools และ Smart Services)	ร้อยละ 80	N/A	N/A	62.5	ร้อยละ 60	ร้อยละ 65	ร้อยละ 70	ร้อยละ 75	ร้อยละ 80	0.5
2	ร้อยละของหน่วยบริการที่ผ่านเกณฑ์คุณภาพข้อมูล	ร้อยละ 80	N/A	N/A	N/A	≤ร้อยละ 70	ร้อยละ 75	ร้อยละ 80	ร้อยละ 85	≥ร้อยละ 90	0.3
3	จำนวนเรื่องในการเผยแพร่ข่าวสารด้านสาธารณสุข	> 5 เรื่อง/ปี	N/A	N/A	NA	1	2	3	4	≥ 5	0.2
รวมค่าน้ำหนัก											1

ตัวชี้วัดค่ารับรองการปฏิบัติราชการ ประจำปีงบประมาณ พ.ศ.2563  
ระหว่างนายแพทย์สาธารณสุขจังหวัดอุทัยธานี กับหัวหน้ากลุ่มงานประกันสุขภาพ

ที่	ตัวชี้วัด	เกณฑ์	Baseline Data จังหวัด			เกณฑ์การให้คะแนน					ค่าน้ำหนัก
			60	61	62	1	2	3	4	5	
1	ร้อยละของ รพ. ที่ไม่ประสบภาวะวิกฤตทางการเงิน	ระดับ 6 < ร้อย ระดับ 7 < ร้อยละ 4	25.00	25.00	0.00	ร้อยละ 50-60	ร้อยละ 60-70	ร้อยละ 70-80	ร้อยละ 80-90	ร้อยละ 90-100	0.1
	ร้อยละของหน่วยบริการมีผลต่างของแผนและผลทางการเงินไม่เกินร้อยละ 5	ไม่น้อยกว่า ร้อยละ 70	N/A	N/A	N/A	<ร้อยละ 50	ร้อยละ 50-60	ร้อยละ 60-70	ร้อยละ 70-80	ร้อยละ 80-100	0.1
	ร้อยละของหน่วยบริการที่ส่งงบทดลองทันเวลา	ร้อยละ 100	N/A	N/A	N/A	ร้อยละ 50-60	ร้อยละ 60-70	ร้อยละ 70-80	ร้อยละ 80-90	ร้อยละ 90-100	0.1
2	ร้อยละของคำร้องขอรับเงินช่วยเหลือเบื้องต้นฯ (ม.41) ได้รับการพิจารณาจาก คอภ. ภายใน 30 วัน	ไม่น้อยกว่า ร้อยละ 60	N/A	N/A	N/A	<ร้อยละ 50	ร้อยละ 50-60	ร้อยละ 60-70	ร้อยละ 70-80	ร้อยละ 80-100	0.2
3	ร้อยละของความครอบคลุมของการลงทะเบียนผู้มีสิทธิจังหวัดอุทัยธานี	ไม่น้อยกว่า ร้อยละ 97	N/A	N/A	N/A	<ร้อยละ 98	ร้อยละ 98-98.5	ร้อยละ 98.5-99	ร้อยละ 99-99.5	ร้อยละ 99.5-100	0.1
4	ร้อยละของหน่วยบริการมีผลการเบิกจ่ายงบค่าเสื่อมตามเกณฑ์ที่กำหนด	ไม่น้อยกว่า ร้อยละ 100	N/A	N/A	N/A	ร้อยละ 50-60	ร้อยละ 60-70	ร้อยละ 70-80	ร้อยละ 80-90	ร้อยละ 90-100	0.2
5	จำนวนเรื่องในกรณีเผยแพร่ข่าวสารด้านสาธารณสุข	> 5 เรื่อง/ปี	N/A	N/A	NA	1	2	3	4	≥ 5	0.2
รวมค่าน้ำหนัก											1



ตัวชี้วัดการรับรองการปฏิบัติราชการ ประจำปีงบประมาณ พ.ศ.2563

ระหว่างนายแพทย์สาธารณสุขจังหวัดอุทัยธานี กับหัวหน้ากลุ่มงานบริหารทั่วไป

ที่	ตัวชี้วัด	เกณฑ์	Baseline Data จังหวัด			เกณฑ์การให้คะแนน					ค่าน้ำหนัก
			60	61	62	1	2	3	4	5	
1	ลดภาระงานสนับสนุนในหน่วยบริการปฐมภูมิ (รพ.สต.) ตามแนวทางเขตสุขภาพที่ 3	ผ่านตามเกณฑ์	N/A	N/A	62.5	ไม่ผ่าน	-	-	-	ผ่าน	0.2
2	การดำเนินงานตามแบบสอบทาน การจัดวางควบคุมภายในและการบริหารความเสี่ยง ตามมาตรฐานและหลักเกณฑ์ที่กระทรวงการคลังกำหนด	ผ่านตามเกณฑ์	80	85	อยู่ระหว่างดำเนินการ	ไม่ผ่าน	-	-	-	ผ่าน	0.2
3	ร้อยละของหน่วยบริการบันทึกบัญชีตามนโยบายการบันทึกบัญชีของกระทรวงสาธารณสุข	ร้อยละ 81	N/A	N/A	N/A	81	81-85	85-90	90-95	95-100	0.2
4	การจัดทำเอกสารการจัดซื้อจัดจ้าง มีความถูกต้องตามระเบียบพัสดุ และสามารถจัดทำเอกสารเพื่อเบิกจ่ายได้ทันตามเวลาที่กำหนด	ผ่านตามเกณฑ์	N/A	N/A	N/A	ไม่ผ่าน	-	-	-	ผ่าน	0.2
5	จำนวนครั้งในการเผยแพร่ข่าวสารด้านสาธารณสุข	10 ครั้ง/ปี	N/A	N/A	NA	6	7	8	9	10	0.2
รวมค่าน้ำหนัก											1

ตัวชี้วัดการรับรองการปฏิบัติราชการ ประจำปีงบประมาณ พ.ศ.2563

ระหว่างนายแพทย์สาธารณสุขจังหวัดอุทัยธานี กับหัวหน้ากลุ่มงานบริหารทรัพยากรบุคคล

ที่	ตัวชี้วัด	เกณฑ์	Baseline Data จังหวัด			เกณฑ์การให้คะแนน					ค่าน้ำหนัก
			60	61	62	1	2	3	4	5	
1	หน่วยงานที่ดำเนินการองค์กรแห่งความสุข ที่มีคุณภาพมาตรฐาน อย่างน้อย 1 แห่ง	ผ่านเกณฑ์ 1 แห่ง/จังหวัด	N/A	N/A	N/A	ผ่าน 1	ผ่าน 1	ผ่าน 2	ผ่าน 3	ผ่าน 4	0.2
2	ร้อยละของตำแหน่งว่างระดับจังหวัด ที่ยังไม่จัดทำเรื่องขอใช้ไปเขตบริการสุขภาพ	ไม่เกินร้อยละ 3	N/A	8.61	7.65	ร้อยละ 7	ร้อยละ 6	ร้อยละ 5	ร้อยละ 4	ร้อยละ 3	0.3
3	ร้อยละของข้อมูลบุคลากรที่มีใบประกอบวิชาชีพลงข้อมูลในระบบ HROPS	≤ ร้อยละ 80	N/A	70.15	78.62	ร้อยละ 70	ร้อยละ 75	ร้อยละ 80	ร้อยละ 85	ร้อยละ 90	0.1
4	ร้อยละของข้อมูลบุคลากรที่มีการลงข้อมูลประวัติการศึกษาในระบบ HROPS	≤ ร้อยละ 85	N/A	71.23	76.17	ร้อยละ 75	ร้อยละ 80	ร้อยละ 85	ร้อยละ 90	ร้อยละ 95	0.1
5	จำนวนเรื่องในการเผยแพร่ข่าวสารด้านสาธารณสุข	> 5 เรื่อง/ปี	N/A	N/A	NA	1	2	3	4	≥ 5	0.2
รวมค่าน้ำหนัก											1

ตัวชี้วัดการรับรองการปฏิบัติราชการ ประจำปีงบประมาณ พ.ศ.2563

ระหว่างนายแพทย์สาธารณสุขจังหวัดอุทัยธานี กับหัวหน้ากลุ่มงานนิติการ

ที่	ตัวชี้วัด	เกณฑ์	Baseline Data จังหวัด			เกณฑ์การให้คะแนน					ค่าน้ำหนัก
			60	61	62	1	2	3	4	5	
1	ร้อยละของหน่วยงานในสังกัดกระทรวงสาธารณสุขผ่านเกณฑ์การประเมิน ITA	ร้อยละ 90	60	76.5	100	ร้อยละ 70	ร้อยละ 75	ร้อยละ 80	ร้อยละ 85	ร้อยละ 90	0.4
2	ร้อยละของประสิทธิภาพการบริหารจัดการเรื่องร้องเรียน/ร้องทุกข์จนได้ข้อยุติ	ร้อยละ 80	N/A	N/A	N/A	ร้อยละ 72	ร้อยละ 74	ร้อยละ 76	ร้อยละ 78	ร้อยละ 80	0.4
3	จำนวนเรื่องในการเผยแพร่ข่าวสารด้านสาธารณสุข	> 5 เรื่อง/ปี	N/A	N/A	NA	1	2	3	4	≥ 5	0.2
รวมค่าน้ำหนัก											1

